


ГБПОУ «Колледж малого бизнеса  
№ 4» Дошкольное отделение 1

---

**Творческий проект**  
**Разноцветная неделя**

Королева Марина Игоревна  
Воспитатель  
Москва, 2017г.



# Продолжительность проекта: 2 недели.



## Цель проекта:

- Создание условий для развития любознательности и познавательной мотивации детей.
- Создание благоприятных условий для всестороннего развития дошкольников;
- Развитие воображения и творчества;
- Создание условий для развития творческого потенциала каждого ребенка, инициативности, самостоятельности в таких видах продуктивной деятельности как: рисование, лепка, аппликация.
- Создание условий для развития позитивной социализации ребенка, развития инициативы и творческих способностей.



# Этапы проекта:

## 1. Подготовительный.

- Определение цели и задач проекта.
- Составление плана детской творческой деятельности в рамках проекта.
- Подбор основного оборудования и материала для оснащения центра творческой деятельности.



## 2. Основной

# ПОНЕДЕЛЬНИК



- Объявление о реализации проекта.
- Беседа «Почему дни недели так называются».
- Обозначение понедельника красным цветом.
- Чтение «Семь разноцветных сказок» С.А. Могилевская (красная сказка).
- Чтение сказки В. Катаева «Цветик-семицветик».
- Гимнастика на каждый день «Дни недели. Понедельник».
- Гимнастика для глаз «Веселая неделька. Понедельник».
- Окрашивание риса в красный цвет.



# ВТОРНИК



- Прослушивание песни «Оранжевая песня».
- Обозначение вторника оранжевым цветом.
- Чтение «Семь разноцветных сказок» С. А. Могилевская (оранжевая сказка).
- Гимнастика на каждый день «Дни недели. Вторник».
- Гимнастика для глаз «Веселая неделька. Вторник».
- Рисование нетрадиционным способом (выдувание изображения соломинками).
- Окрашивание риса в оранжевый цвет.







# СРЕДА



- Обозначение среды желтым цветом.
- Чтение «Семь разноцветных сказок» С.А. Могилевская (желтая сказка).
- Аппликация «Мать-и-мачеха».
- Гимнастика на каждый день «Дни недели. Среда».
- Гимнастика для глаз «Веселая неделька. Среда».
- Окрашивание риса в желтый цвет.










# ЧЕТВЕРГ



- Обозначение четверга зеленым цветом.
- Чтение «Семь разноцветных сказок» С. А. Могилевская (зеленая сказка).
- Рисование «Первые листочки».
- Гимнастика на каждый день «Дни недели. Четверг».
- Гимнастика для глаз «Веселая неделька. Четверг».
- Окрашивание риса в зеленый цвет.
- Беседа «Какой твой любимый цвет? День недели?».










# ПЯТНИЦА



- Обозначение пятницы голубым цветом.
- Чтение «Семь разноцветных сказок» С.А. Могилевская (голубая сказка).
- Прослушивание песни «Какого цвета лето?»
- Лепка «Цветик-семицветик».
- Гимнастика на каждый день «Дни недели. Пятница».
- Гимнастика для глаз «Веселая неделька. Пятница».
- Заучивание загадок про радугу, дни недели.
- Окрашивание риса в голубой цвет.



# СУББОТА



- Обозначение субботы синим цветом.
- Чтение «Семь разноцветных сказок» С. А. Могилевская (синяя сказка).
- Гимнастика на каждый день «Дни недели. Суббота».
- Гимнастика для глаз «Веселая неделька. Суббота».
- Заучивание примет, поговорок про радугу.
- Окрашивание риса в синий цвет.

# ВОСКРЕСЕНЬЕ



- Обозначение воскресенья фиолетовым цветом.
- Чтение «Семь разноцветных сказок» С. А. Могилевская (фиолетовая сказка).
- Гимнастика на каждый день «Дни недели. Воскресенье».
- Гимнастика для глаз «Веселая неделька. Воскресенье».
- Повторение подсказки о последовательности цветов радуги.
- Окрашивание риса в фиолетовый цвет.







# 3. Заключительный

