

# ТВОРЧЕСКИЙ ПРОЕКТ ЦИФРА «6»

РАБОТУ ВЫПОЛНИЛА УЧЕНИЦА 3 «А»  
КЛАССА ГЕВОРГЯН ВИКА

# ПЛАН

1. НА ЧТО ПОХОЖА ЦИФРА «6»;
2. СЛОВО В СЛОВАРЕ;
3. ЧИСЛО 6 В ЖИЗНИ НАШЕГО КЛАССА;
4. ЧЕГО В МИРЕ ТОЛЬКО ШЕСТЬ;
5. ПОСЛОВИЦЫ;
6. ЗАДАЧИ –ШУТКИ;
7. УЧИМСЯ ПИСАТЬ ЦИФРУ;
8. УЧИМ ТАБЛИЦЫ;

# ЦИФРА



Photo Press

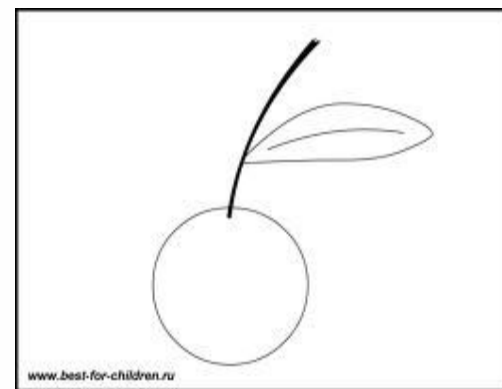
**ДАВАЙТЕ  
ПОЗНАКОМИМСЯ С  
ЦИФРОЙ 6!  
НА ЧТО ИЛИ НА КОГО  
ОНА ПОХОЖА?**



**А на что же? А на что же?  
Цифра ШЕСТЬ у нас похожа?  
Фантазируй! Представляй!  
И идеи подавай!  
Что-то есть от буквы «Б»,  
Баба, Брюки, Блузочка  
Только цифра – покруглей!  
Как тебе нагрузочка?**



**Что за вишенка, дружок,  
Кверху загнут стебелек?  
Ты ее попробуй съесть,  
Эта вишня - цифра шесть.**



**«Шесть» так похожа на замок.  
Он приподнял свой хоботок!**



# СЛОВО В СЛОВАРЕ ...

## ШЕСТЬ

Шесть - числительное, пять с одним, семь без одного, полдюжины.





# Число «6» в жизни нашего класса

6 УЧЕБНЫХ ДНЕЙ В НЕДЕЛЮ

6 МАРТА ДЕНЬ РОЖДЕНИЯ ГРЕЧИХИНОЙ  
ВИКИ И ЯПРЫНЦЕВОЙ КАТИ

В ДАТАХ ДНЕЙ РОЖДЕНИЙ ГЕВОРГЯН  
ВИКИ РЯБИНИНОЙ АЛИ И

ТАТЬЯНЫ ПЕТРОВНЫ ТОЖЕ ЕСТЬ

ЦИФРА «6» – 16, 26

6 ЧЕЛОВЕК В СЕМЬЕ У НАДИ  
АКСЕНОВОЙ

# Оказывается.... на всей земле:

Всего 6  
континентов

6 граней у куба

6 ног у  
насекомых

у миллиона  
6 нулей

Чаще всего  
наборы  
посуды  
состоят из 6  
предметов

6 струн у  
гитары

# Пословицы...

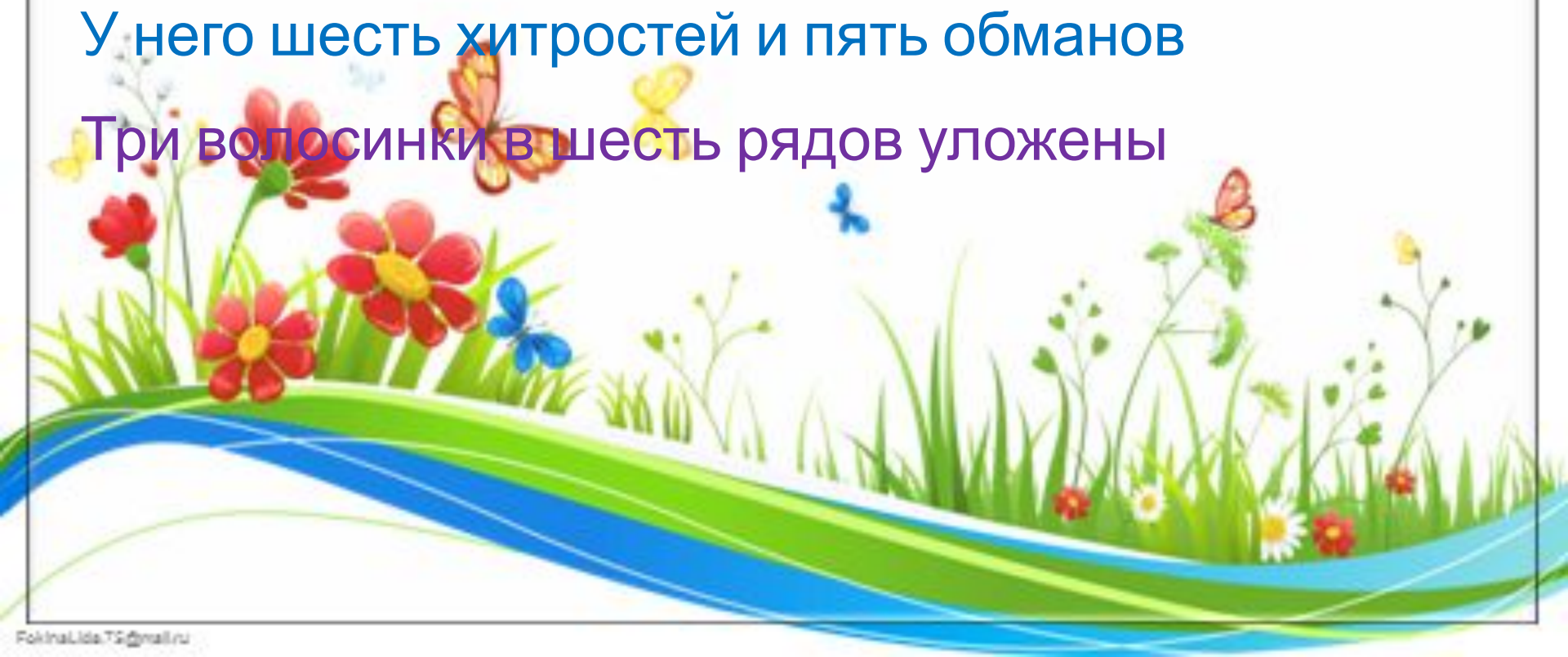
. Три коровушки есть, отелятся, будет шесть.

. Лапти растеряли, по дворами искали: было шесть, нашли семь

Плюнь, дунь, свисни, скажи: 6-ю 6, 36

У него шесть хитростей и пять обманов

Три волосинки в шесть рядов уложены



# Задачи - шутки



Сосед бобёр на реке

Строит домик на воде.

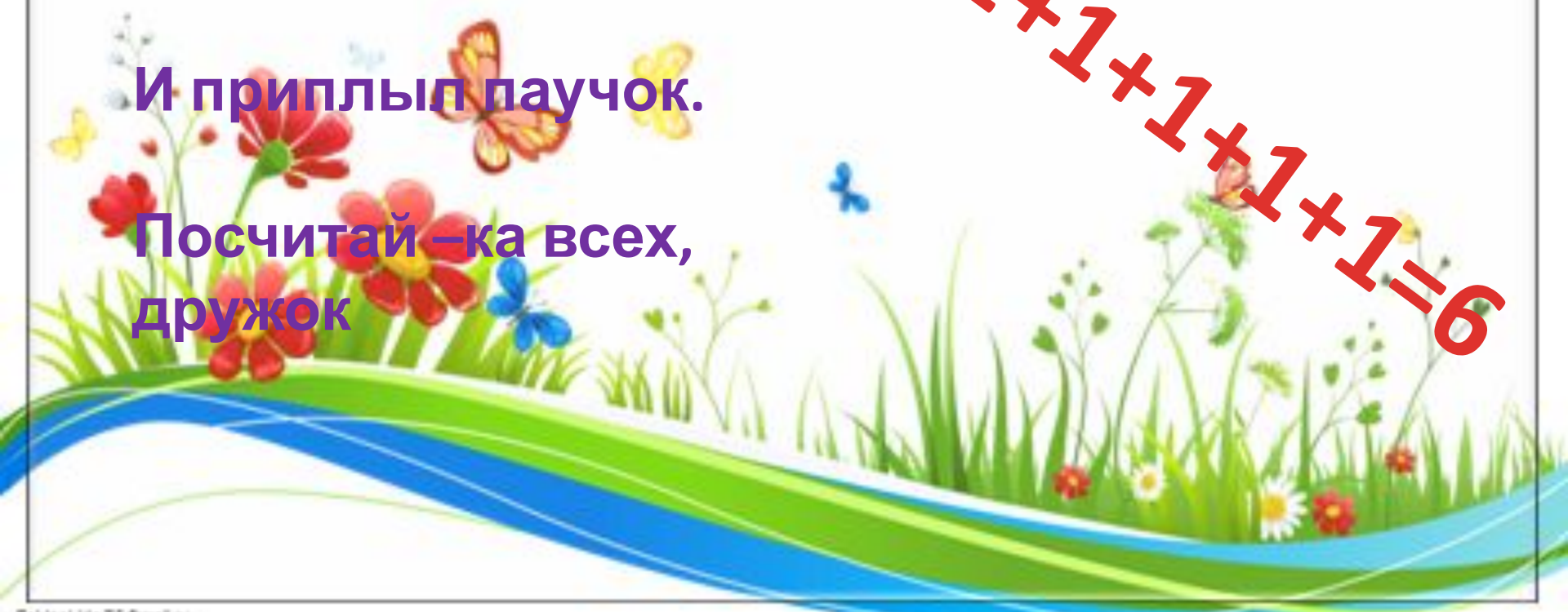
И пришли ему помочь:

Мама, папа, сын и дочь.

И приплыл паучок.

Посчитай –ка всех,  
дружок

$$1+1+1+1+1+1=6$$



Петя- петушок, золотой  
гребешок  
Зёрна отыскал, курочек  
позвал:

2 из переулочка, 3 из-за  
поворота,

Одна из огорода.


А сейчас проверь,

Сколько курочек теперь?

$$2+3+1=6$$

# Друзья!!!!

## Учитесь писать красиво цифру «6»



# Учите таблицу

сл

ТАБЛИЦА СЛОЖЕНИЯ			
+ + + + +			
2 + 1 = 3	3 + 1 = 4	4 + 1 = 5	5 + 1 = 6
2 + 2 = 4	3 + 2 = 5	4 + 2 = 6	5 + 2 = 7
2 + 3 = 5	3 + 3 = 6	4 + 3 = 7	5 + 3 = 8
2 + 4 = 6	3 + 4 = 7	4 + 4 = 8	5 + 4 = 9
2 + 5 = 7	3 + 5 = 8	4 + 5 = 9	5 + 5 = 10
2 + 6 = 8	3 + 6 = 9	4 + 6 = 10	5 + 6 = 11
2 + 7 = 9	3 + 7 = 10	4 + 7 = 11	5 + 7 = 12
2 + 8 = 10	3 + 8 = 11	4 + 8 = 12	5 + 8 = 13
2 + 9 = 11	3 + 9 = 12	4 + 9 = 13	5 + 9 = 14
2 + 10 = 12	3 + 10 = 13	4 + 10 = 14	5 + 10 = 15
6 + 1 = 7	7 + 1 = 8	8 + 1 = 9	9 + 1 = 10
6 + 2 = 8	7 + 2 = 9	8 + 2 = 10	9 + 2 = 11
6 + 3 = 9	7 + 3 = 10	8 + 3 = 11	9 + 3 = 12
6 + 4 = 10	7 + 4 = 11	8 + 4 = 12	9 + 4 = 13
6 + 5 = 11	7 + 5 = 12	8 + 5 = 13	9 + 5 = 14
6 + 6 = 12	7 + 6 = 13	8 + 6 = 14	9 + 6 = 15
6 + 7 = 13	7 + 7 = 14	8 + 7 = 15	9 + 7 = 16
6 + 8 = 14	7 + 8 = 15	8 + 8 = 16	9 + 8 = 17
6 + 9 = 15	7 + 9 = 16	8 + 9 = 17	9 + 9 = 18
6 + 10 = 16	7 + 10 = 17	8 + 10 = 18	9 + 10 = 19



©2011 Издательство «Азбука»  
ISBN 978-5-403-00000-0  
Москва, 1  
Тираж 1000 экз.  
Тираж 1000





... И

УМНОЖЕНИЯ



# Учитесь на отлично!!!



**СПАСИБО ЗА  
ВНИМАНИЕ!**

