




Учимся играя
«Ориентировка в пространстве»

Автор воспитатель
МБДОУ «ДСОВ №20» г.Усинска:
Такун Наталья Степановна


**ЧТО НАХОДИТСЯ
ВВЕРХУ СПРА**




**ЧТО НАХОДИТСЯ
СЛЕВА ВНИЗУ?**




**ГДЕ НАХОДИТСЯ СЛЕВА
ВВЕРХУ?**



**ЧТО НАХОДИТСЯ
СПРАВА ВНИЗУ?**



**ЧТО НАХОДИТСЯ
ПО СЕРЕДИНЕ**




ЧТО НАХОДИТСЯ СПРАВА ОТ СТОЛА?




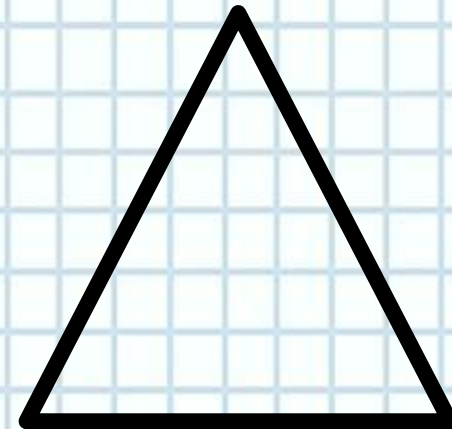
ЧТО НАХОДИТСЯ СЛЕВА ОТ КОРОВЫ?



ПРАКТИЧЕСКОЕ ЗАДАНИЕ




**Поделите лист
пополам
горизонтальной
линией. Нарисуйте
на верхней
половинке в
правом верхнем
углу треугольник,
в нижнем левом
углу круг, верхнем
левом углу-
квадрат, а в
нижнем правом-
прямоугольник**



ПРАКТИЧЕСКОЕ ЗАДАНИЕ



На нижней
половине листа в
верхнем правом
углу- котенка, в
нижнем левом
углу- мишку, в
верхнем левом
углу- мяч, в
нижнем правом
углу – пирамидку.



МОЛОДЦЫ!