


Урок математики во втором классе по теме «Угол. Виды углов»

Подготовила и провела
учитель МОУ «СОШ д.Юрловка
Саратовского района
Саратовской области»
Вострикова Иннеса Онисифоровна




Цели и задачи:



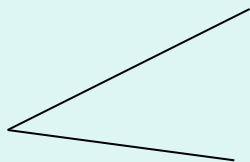
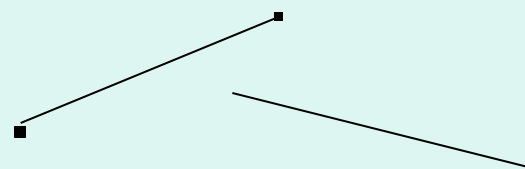
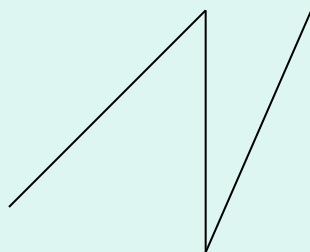
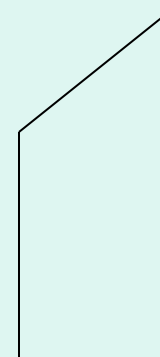
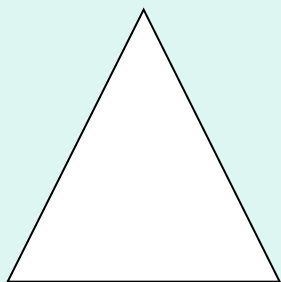
- Познакомить с понятием «угол», видами углов.
- Учить различать углы, находить их в различных геометрических фигурах.
- Развивать внимание, мышление, воображение учащихся.



Начерти Вспомни!





Назовём геометрические фигуры

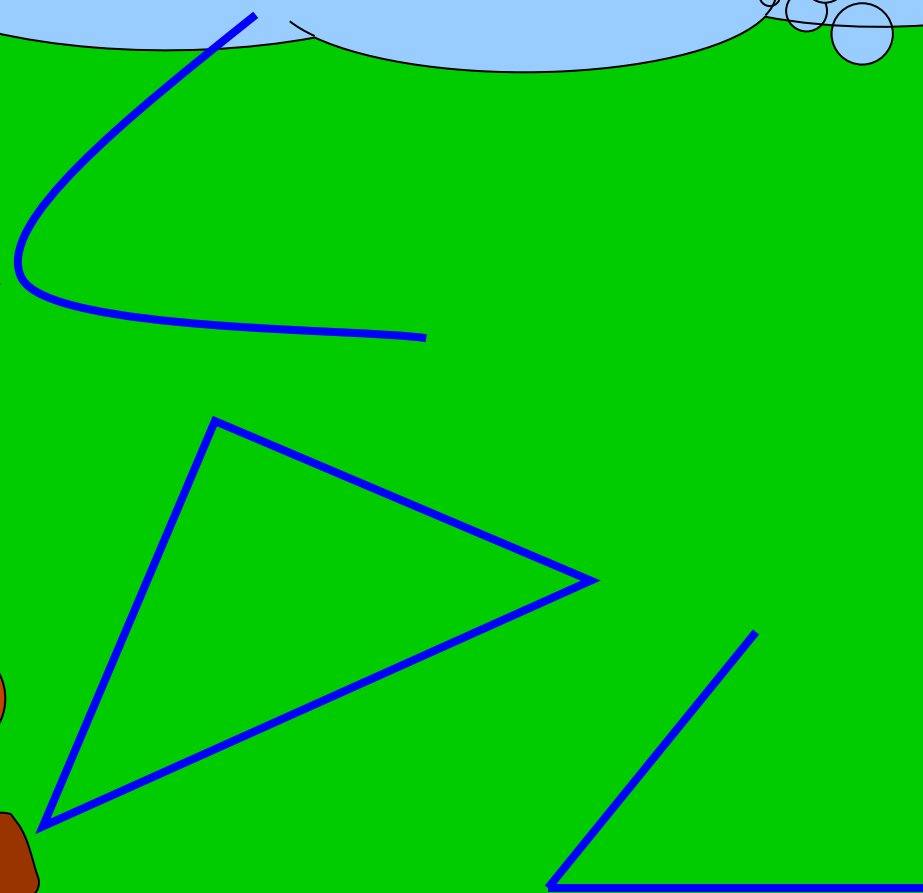




Угол

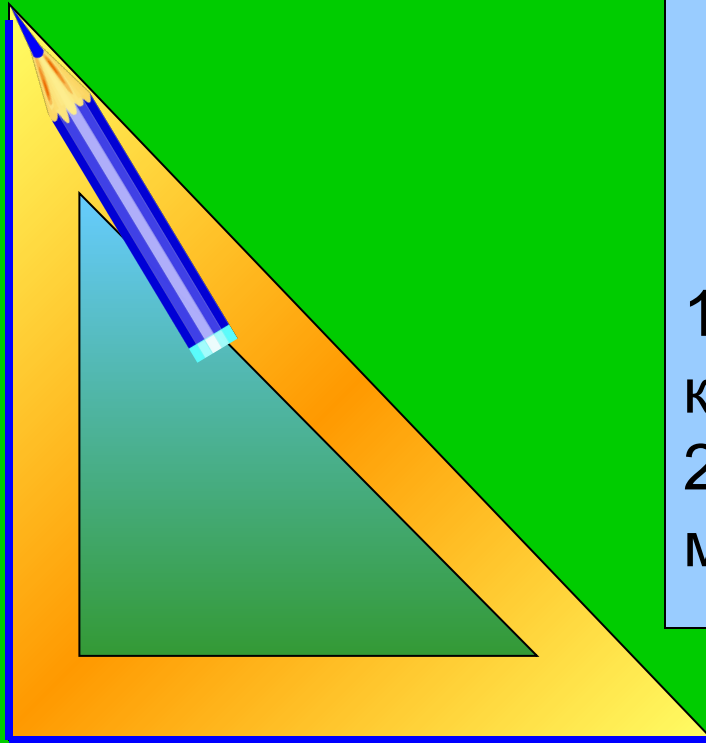
Два луча, исходящие из одной точки, называются **углом**.



Кто из моих помощников
начертил угол? Почему?



Практическая работа





Ребята,
я помогу вам построить
прямой угол

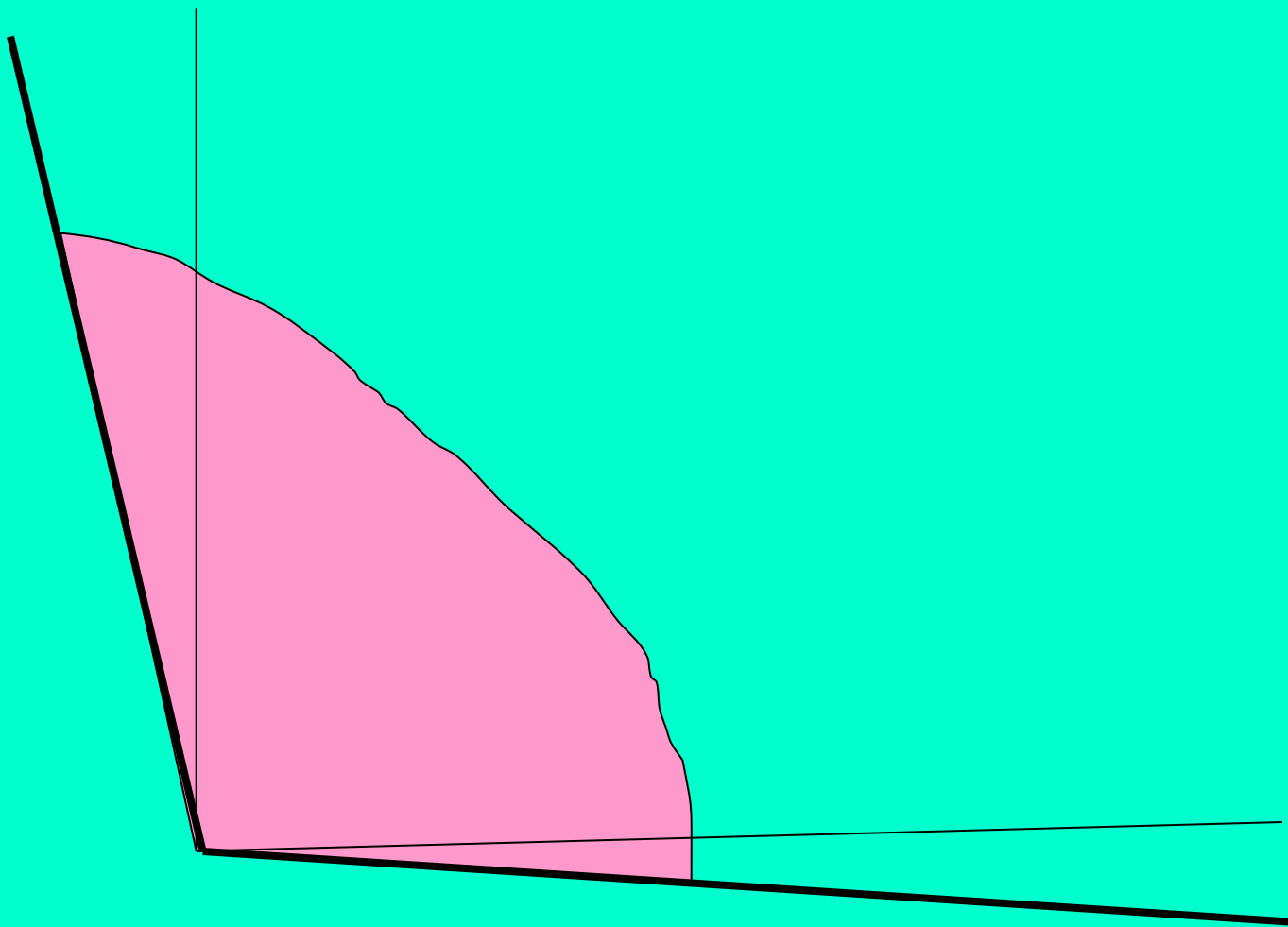
1. Возьмите угольник и карандаш.
2. Обведите угол, как у меня на рисунке.



А я помогу построить
тупой угол

1. Возьмите линейку и карандаш.
2. Проведите прямую линию
3. А затем ещё одну, как у меня
4. Приложите угольник. Что скажете?


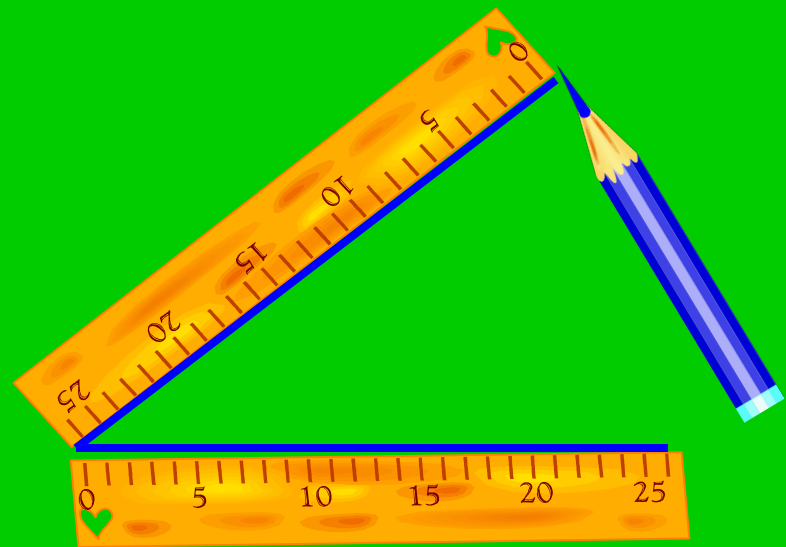
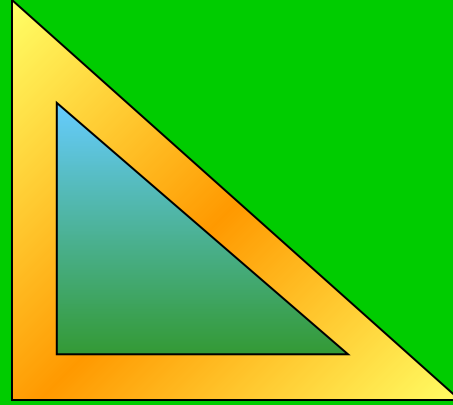


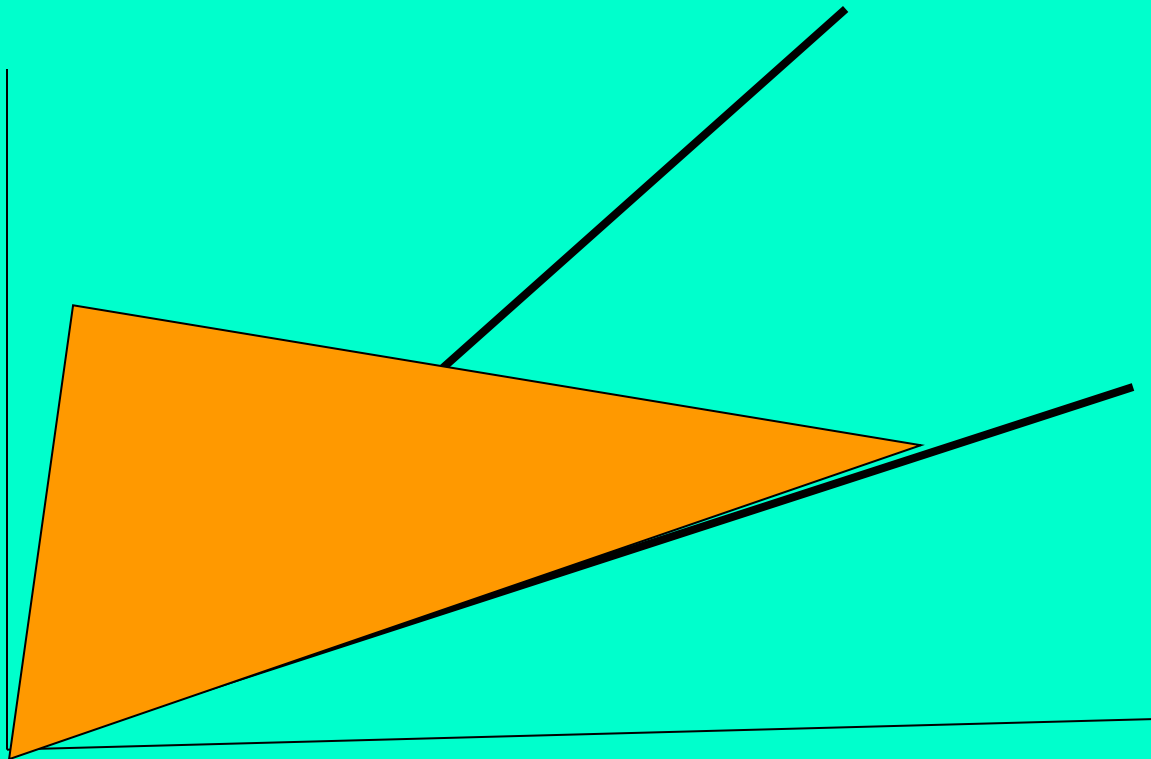


тупой больше ...

И я, ребята, вам
помогу! Строим
острый угол

1. Возьмите линейку и карандаш.
2. Проведите прямую линию
3. А затем ещё одну, как у меня
4. Приложите угольник. Что скажете?








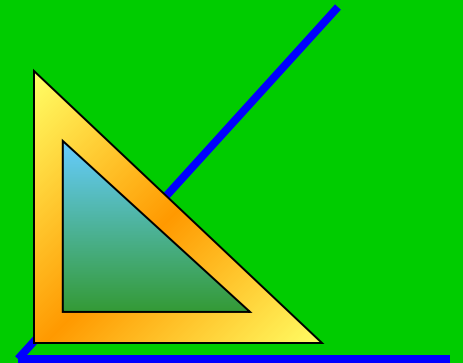
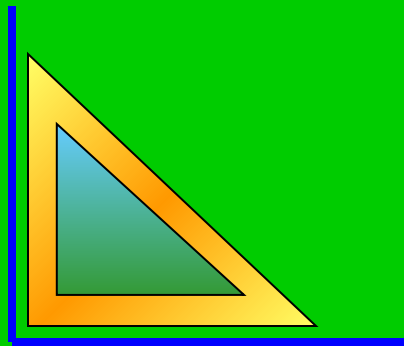
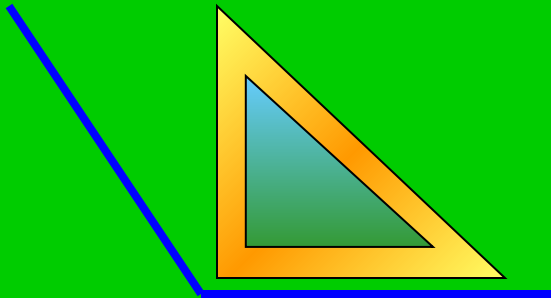
Острый угол меньше прямого...

Виды углов


тупой

прямой

острый



Подведение итогов.




- Что такое угол?
- Что называют вершиной и сторонами угла?
- Какие виды углов вам известны?



Домашнее задание



Учебник: №303 с.100




.....




Рефлексия.

- На уроке я узнал....
- Я научился....
- Самое трудное на уроке...





Вот и подошло к концу
наше увлекательное
путешествие в город
Геометринск.
Мои друзья прощаются
с вами



Спасибо за урок!

