




Умножение и деление .
2 класс



Eureka

- 
- Чем отличаются друг от друга записи?
 - Что у них общего?



**121, 130, 202, 112,
103, 211, 310, 220**

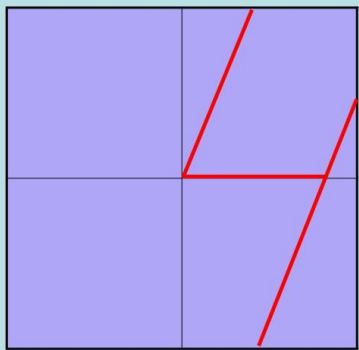
- Записи отличаются друг от друга тем, что обозначают разные числа.
- Все числа трёхзначные.
- *Если сложить цифры каждого из чисел, получим **4**



**Наши гости -
цифра
и число**



Прописываем цифру 4.



4	44	444	4444	...
↓	↓	↓	↓	
4	8	12	16	...

Найди закономерность и продолжи ряд



**ТЕМА УРОКА:
«ТАБЛИЦА
УМНОЖЕНИЯ И
ДЕЛЕНИЯ НА 4»**

ЦЕЛИ

- Составить таблицу умножения и деления на 4
- Научиться применять таблицу умножения и деления на 4, находя значение выражений, решая задачи и уравнения.





1. Составить таблицу умножения и деления на 4



Таблица умножения
Достойна уважения.

Она всегда во всем права...

Чтоб ни случилось в мире, -

А все же будет дважды два


По-прежнемучетыре.



**СОСТАВЬТЕ ТАБЛИЦУ
УМНОЖЕНИЯ,
ПРИСЧИТЫВАЯ ПО 4**

Учебник: стр. 12, №1

**НА ОСНОВЕ ТАБЛИЦЫ
УМНОЖЕНИЯ
СОСТАВЬТЕ ТАБЛИЦУ
ДЕЛЕНИЯ НА 4**





БЕРЕГИТЕ

ЗРЕНИЕ!





**1. ЗНАЕМ, КАК
СОСТАВЛЕНА ТАБЛИЦА
УМНОЖЕНИЯ.**

**2. ПОРА ОСВАИВАТЬ
НОВЫЕ УМЕНИЯ**



$$(18 - 6) : 4 = 3$$

$$(2 + 5) \cdot 4 = 28$$

$$(16 : 4) \cdot 9 = 36$$

$$(15 + 5) : 5 = 4$$

$$(15 - 6) \cdot 3 = 27$$

$$(3 \cdot 8) : 4 = 6$$

Помоги Незнайке дойти до домика

Скажи Незнайке, как дойти до домика



Незнайка ждёт в гости Пончика,
Гуньку, Винтика и Шпунтика. Каждому
гостю он загадает по 4 загадки. Сколько
загадок приготовил Незнайка?

16



Евдокия



ДОСТИГЛИ ЛИ ВЫ ЦЕЛЕЙ?

Составить таблицу
умножения и деления на 4

Научиться применять
таблицу умножения и
деления на 4, находя
значение выражений,
решая задачи и уравнения.



ДОМАШНЕЕ ЗАДАНИЕ

1. Расскажи друзьям таблицу умножения и деления на 4
2. Потренируйся в её применении:
стр. 12-13, №



СПАСИБО ЗА РАБОТУ

