

# Урок математик

2 «А»  
и

класс

Учитель: Стечкина С.  
С.


Тема урока:

УМНОЖЕНИЕ

И

ДЕЛЕНИЕ

ЧИСЕЛ



В наше время, чтобы  
строить  
И машиной  
управлять,  
Помни друг, что надо  
прочно  
Математику познать!

# Математический ПОЛЮС





- 7

+ 12

+ 5

- 10

# Замени сложение умножением

$$4 + 4 + 4 + 4 + 4$$

$$4 \cdot 5$$

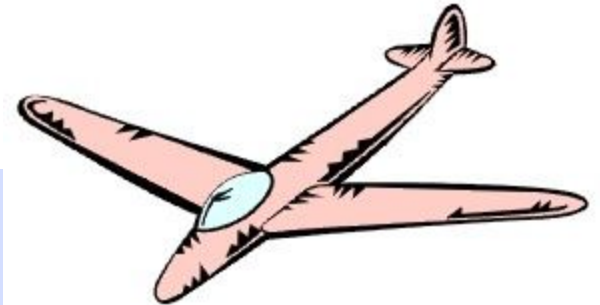

$$3 + 3 + 3 + 3 + 3 + 3$$

$$3 \cdot 6$$

$$6 + 6 + 6 + 6$$

$$6 \cdot 4$$





# Продолжи запись

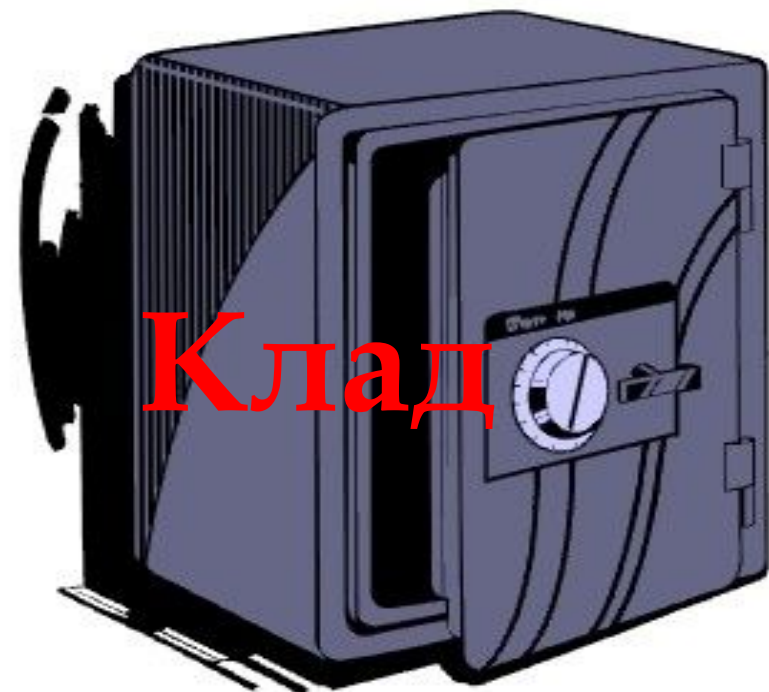
$$a \cdot b = c \quad 2 \cdot 6 = 12$$

$$b \cdot a = \quad 6 \cdot 2 = 12$$

$$c : a = \quad 12 : 2 = 6$$

$$c : b = \quad 12 : 6 = 2$$





**Клад**

Составь задачу.

Цена	Кол-во	Стоимость
------	--------	-----------

6 руб	4	? руб
-------	---	-------

шт.

## 2 испытание.

№ 2 стр.

20

Запиши по 2

произведения и 2

частных, числами:

а) 5, 7, 35

б) 6, 8 48

$$2 \cdot 4 = 8$$

**2 - множитель**

**4 - множитель**

**8 - произведение**

# Подсказка:

$$a \cdot b = c$$

$$b \cdot a = c$$

$$c : a = b$$

$$c : b = a$$

# 3 испытание.

№ 3 стр. 20

$$5$$
$$x \cdot 4 = 20$$

8


$$48 : y = 6$$

1

$$d \cdot 7 = 7$$

48

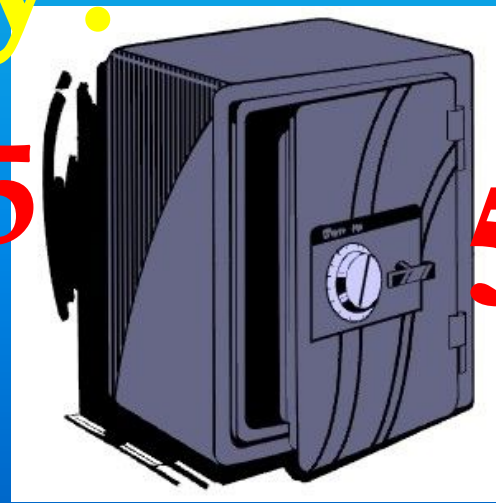
$$b : 48 = 1$$



5  
СПАСИБО  
5 ЗА  
РАБОТУ! 5

5

5



5