



Урок математики 2 класс

Туринцева Татьяна
Леонидовна,
учитель начальных классов
МОУ СОШ № 9
г. Надыма



Девиз нашего урока:

**С маленькой удачи
начинаются большие
успехи.**





Вычислите и расшифруйте имя
нашей гостыи.

Что вы заметили?

А $29 +$
1

3
0

Ш $5 +$
45

5
0

К $37 +$
3

4
0

У $8 +$
52

6
0

О $71 +$
9

8
0

Е 21
2

2
3

З $86 +$
4


9
0

Н $36 -$
4

3
2

Л $6 +$
6

7
0



90	80	70	60	50	40	30
З	О	Л	У	Ш	К	А



23 января.
Классная работа.

23 32




ИГРА « ВЕРИШЬ , НЕ ВЕРИШЬ »

1	2	3	4	5	6



Исследование :



УМНОЖЕНИЕ • X



ЗАМЕНИТЕ СЛОЖЕНИЕ УМНОЖЕНИЕМ

$$3+3+3+3+3+3+3=$$

$$4+2+1+4=$$

$$5+5+5+5=$$

$$8+8+0 =$$

$$6+6+4=$$

$$7-7-7-7=$$

$$4+4+4+4=$$

$$2+2+2+2+2+2+=$$

$$6+6+6+6+6=$$

$$8+8+8=$$

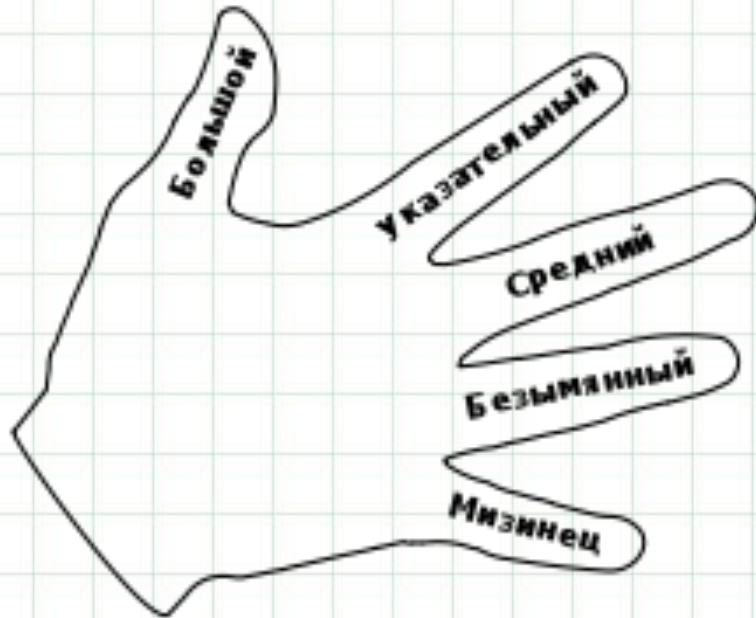


Сравните, не считая

$$4+4+4 \square 4 \cdot 2$$

$$2+2+2+2 \square 2 \cdot 2$$

$$6+6+6+6+6+6 \square 6 \cdot 6$$



Оцени себя

- **большой** – для меня это важно и интересно...
- **указательный** - я получил конкретные знания...
- **средний** - для меня это важно, но трудно...
- **безымянный** – мне было трудно (не понравилось)...
- **мизинец**- для меня было недостаточно понятно...



Д/з с. 50 № 4, 5.



МОЛОДЦЫ!



meusrecados.com



Интернет ресурсы:

1. <http://www.proshkolu.ru/user/AidaAlex/file/393031/> - Шаблоны для презентаций
2. <http://office.microsoft.com> - гирлянды, колокольчик, свечи
3. <http://office.microsoft.com> - цветочки
4. <http://mirgif.com/kart> - Золушка