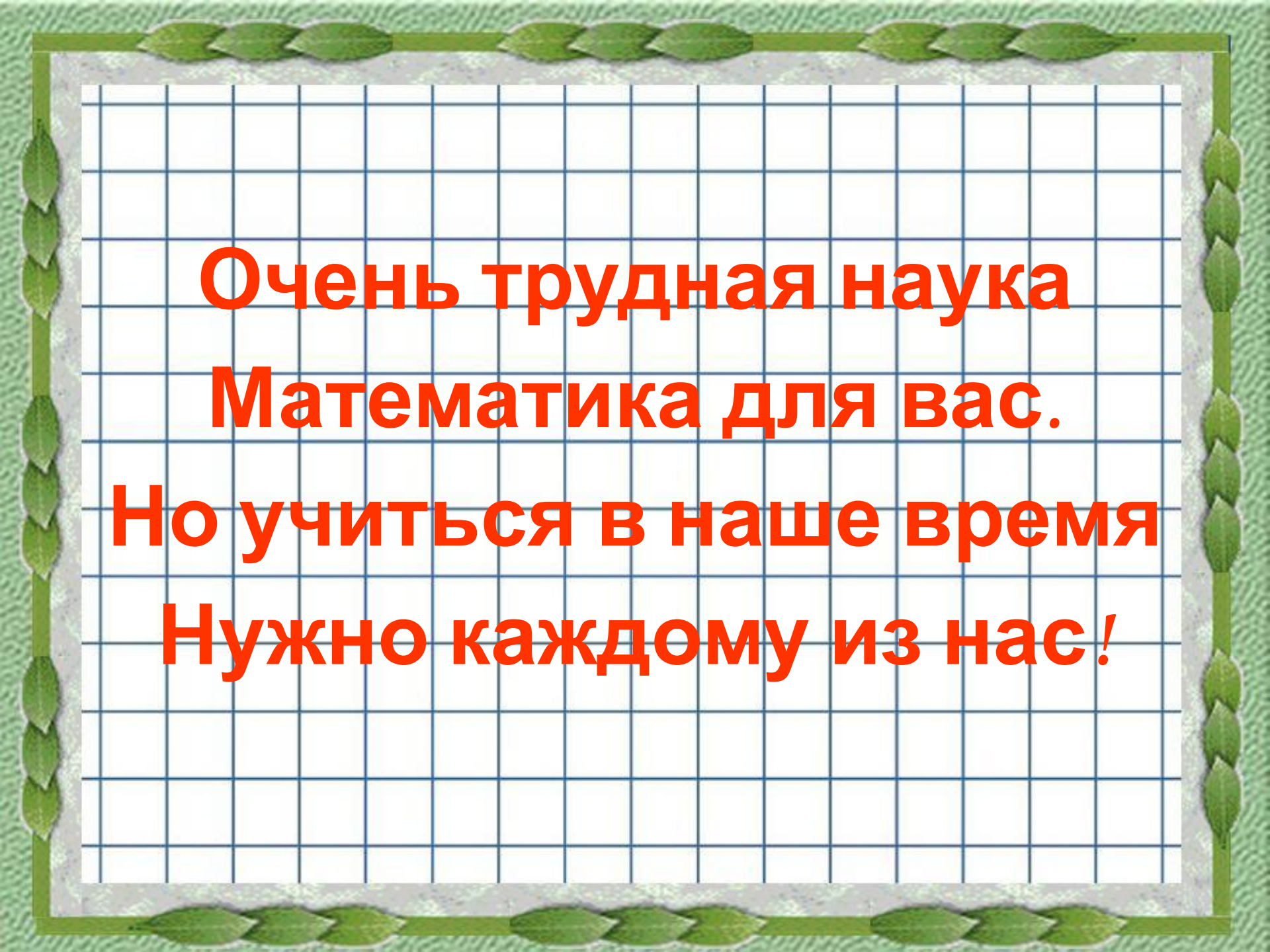


Урок по математике
3 – в класс

Умножение суммы на число

Презентацию выполнила
учитель начальных классов
МБОУ СОШ №1 п. Весёлый
Кельник Ольга Михайловна



**Очень трудная наука
Математика для вас.
Но учиться в наше время
Нужно каждому из нас!**

УСТНЫЙ СЧЁТ

Математический диктант.

$1*6$

$3*9$

$9*4$

$7*6$

$6*6$

$8*9$

$8*3$

$4*8$

$2*5$

$5*4$

$7*8$

$0*8$

УСТНЫЙ СЧЁТ

Проверка

6 21 36 42 36 12 24 32 10 20 56 0

ФИЗМИНУТКА

Поднимает руки класс -

Это «раз»,

Повернулась голова -

Это «два»,

Руки вниз, вперед смотри -

Это «три»,

Руки в сторону пошире


Развернули на «четыре»,

С силой их к плечам прижать -

Это «пять»,

Всем ребятам тихо сесть -

Это «шесть».



ТЕМА

**«УМНОЖЕНИЕ
СУММЫ
НА ЧИСЛО»**

Реши примеры удобным способом.

Вариант-1

$$(2+5) \times 3 =$$

$$(8+6) \times 2 =$$

$$(4+9) \times 6 =$$

$$(5+4) \times 7 =$$

Вариант-2

$$(3+4) \times 9 =$$

$$(2+6) \times 4 =$$

$$(7+3) \times 8 =$$

$$(8+4) \times 2 =$$

РЕФЛЕКСИЯ

Вы считаете, что урок прошёл для вас плодотворно, с пользой?


Вы научились и можете помочь другим?



ДОМАШНЕЕ ЗАДАНИЕ

У. с.78 № 258,

№257*.

The image features a decorative border composed of green, leaf-like shapes arranged in a repeating pattern. Inside this border is a white rectangular area with a light blue grid pattern. The text "Спасибо за урок!" is written in a bold, blue, sans-serif font, centered within the grid.

**Спасибо
за урок!**