


Размер Сравнение предметов



Королёва Ирина Николаевна
учитель начальных классов
МКОУ СОШ №2
г.Нефтекумск

Стоят в поле сестрички,
Жёлтый глазок, белые
реснички.



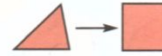


меньше

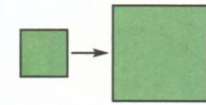
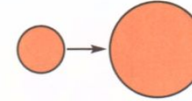
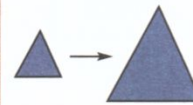
больше



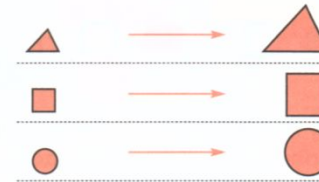
1 ● Вы уже умеете различать фигуры по цвету и форме. По каким из этих признаков различаются фигуры в каждой паре?



2 ● Определите, чем похожи и чем отличаются фигуры в каждой паре.



3 ● Определите, чем похожи и чем отличаются фигуры в каждом ряду.



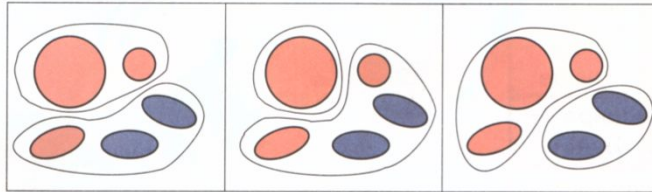
● Назовите общий признак всех фигур слева. Общий признак всех фигур справа.



цвет
форма
размер

7

4 • Вова разбил одни и те же фигуры на разные группы. По каким признакам он это сделал?



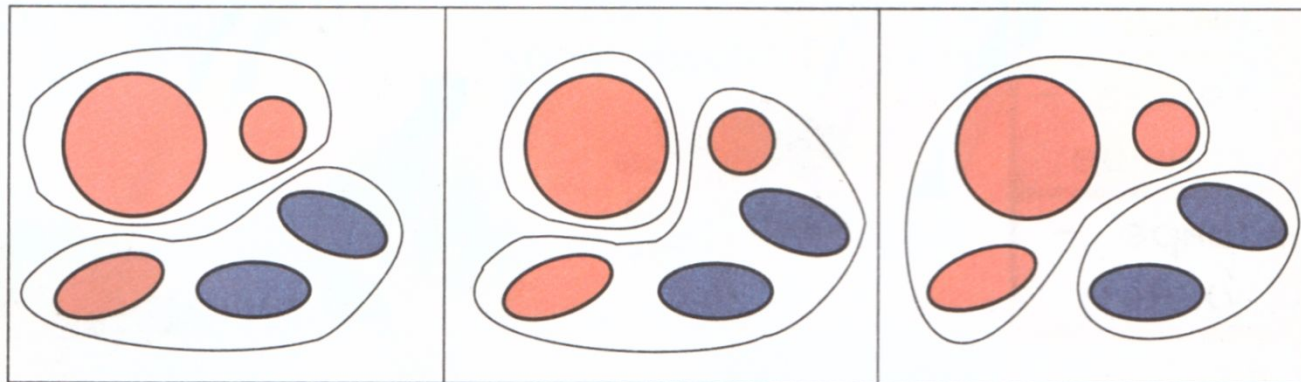
• Назовите число фигур в каждой группе.

Предметы можно разбивать на группы или собирать в группы по цвету, форме, размеру.

5 • Найдите закономерности. На какие две фигуры можно продолжить каждый ряд?



4 ● Вова разбил одни и те же фигуры на разные группы. По каким признакам он это сделал?



по форме


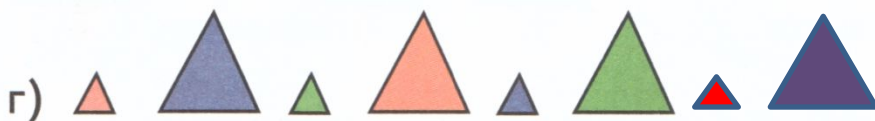

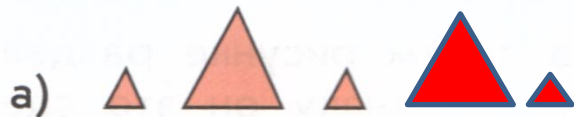
по размеру

по цвету

● Назовите число фигур в каждой группе.

Предметы можно разбивать на группы или собирать в группы по цвету, форме, размеру.

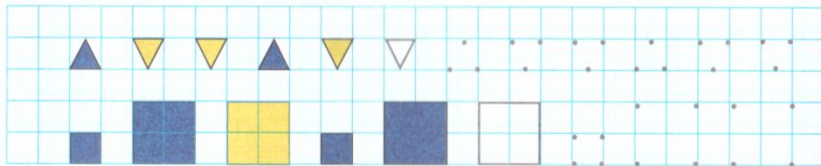
5 ● Найдите закономерности. На какие две фигуры можно продолжить каждый ряд?





1.3

1 Найдите закономерности. Продолжите ряды.



2 Разбейте предметы на группы:

по цвету



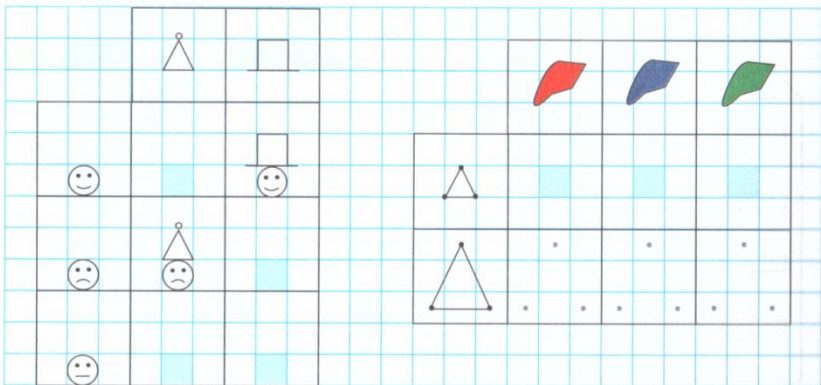
по форме



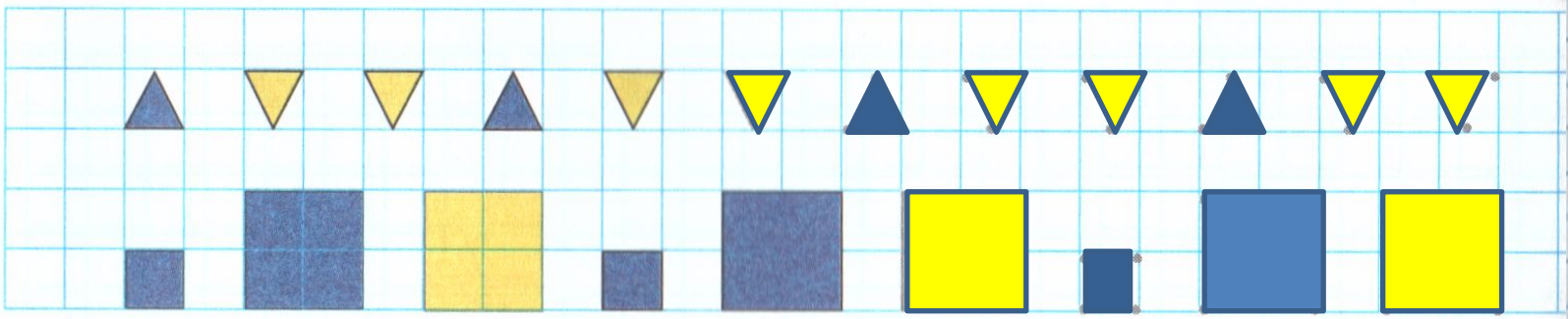
по размеру



3 * Найдите закономерность. Заполните пустые ячейки.




1 Найдите закономерности. Продолжите ряды.




2

Разбейте предметы на группы:


по цвету



по форме



по размеру



3 * Найдите закономерность. Заполните пустые ячейки.

