


# Урок математики 1 класс МОУ СОШ №128


Учитель: Лебедева Нина Ивановна

- **Тема урока:** Числа от 1 до 10.
- **Цель урока:**
- создать условия для закрепления приемов работы с нумерацией чисел от 1 до 10 ;
- отрабатывать навыки устных вычислений в пределах 10 ;
- воспитывать интерес и любознательность к математике и ИКТ .


# Повторение



# Работа в тетради

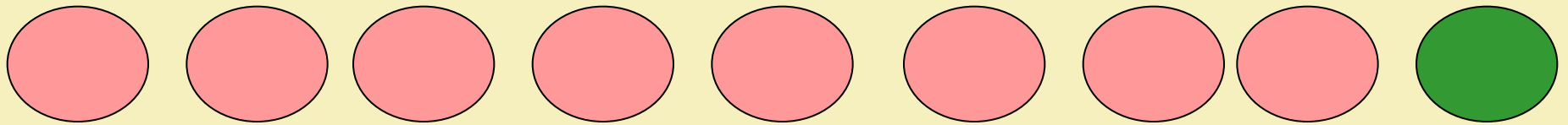


$$3+1=4$$




$$4+1=5$$


# Работа в тетрадях



$$8 + 1 = 9$$



$$7 + 2 = 9$$



$$6 + 3 = 9$$

# Сказка



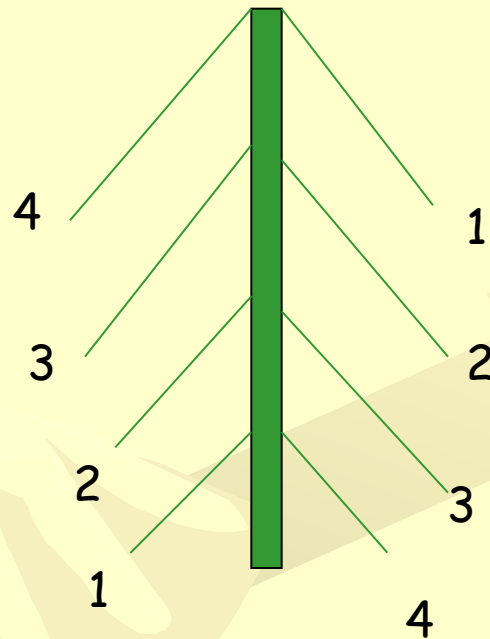
1 + 1 + 1 + 1 + 1

# Физкультминутка

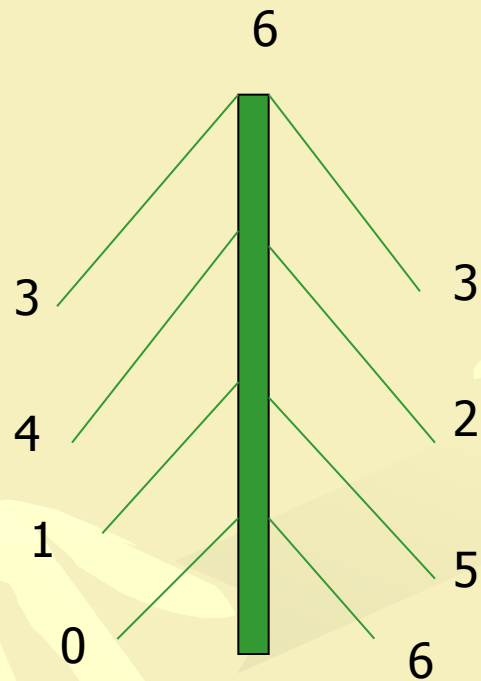
- Раз, два , три , четыре, пять!
- Будем вместе повторять.
- Один да четыре будет 5
- Два да три тоже 5
- Три да два, один да четыре-5
- Всю пятерку изучили.
- А теперь мы отдохнем
- И опять считать начнем.

# Состав числа 5

5

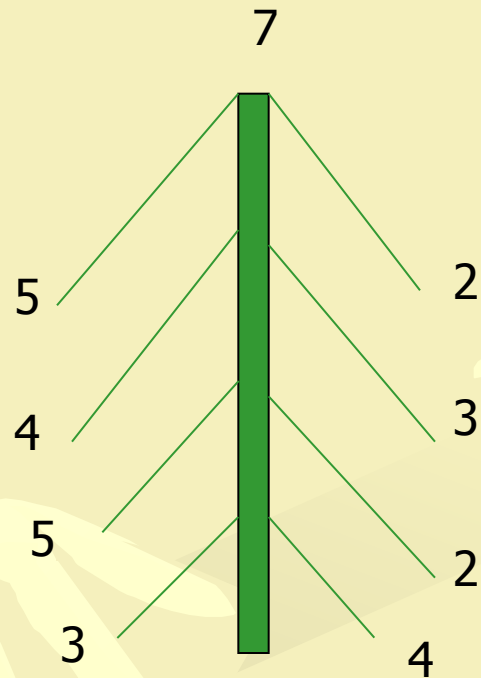


# Состав числа 6







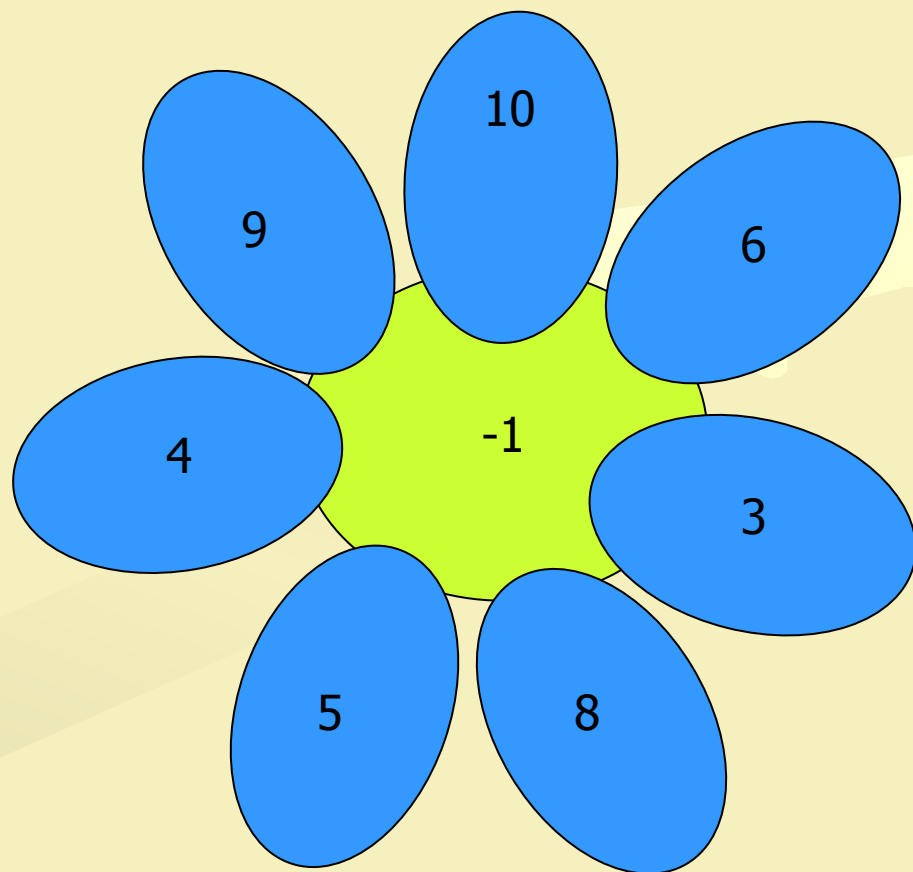
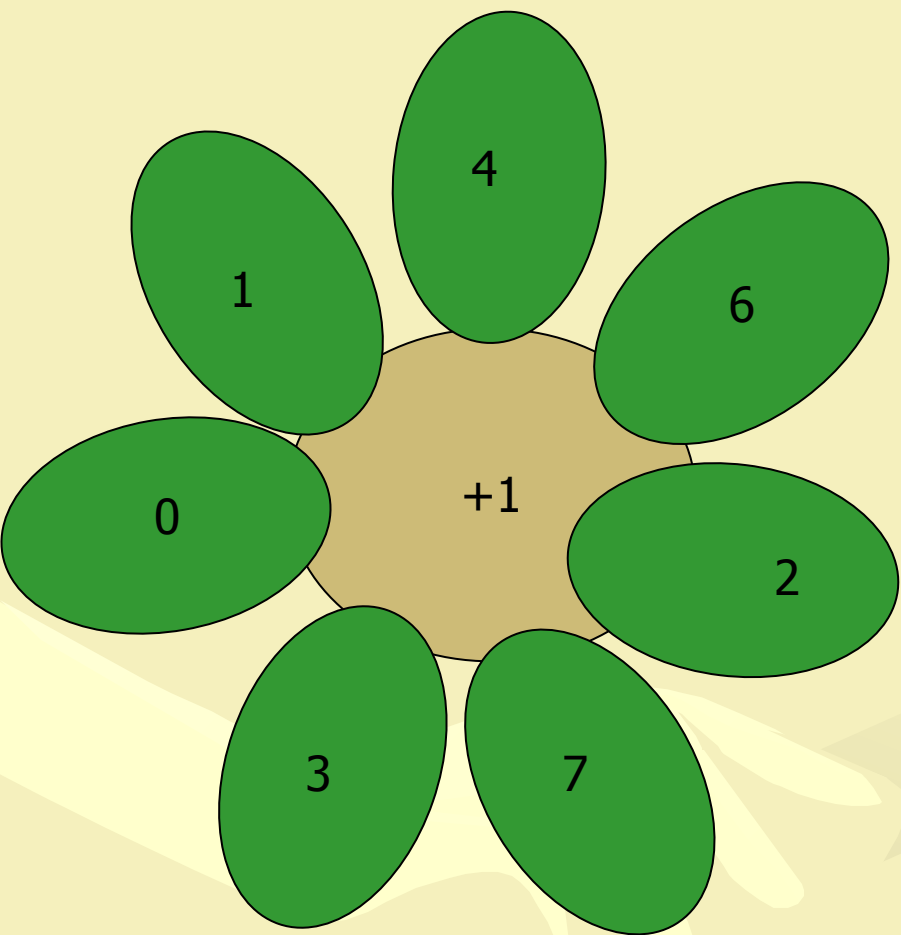
# Состав числа 7




# Геометрические фигуры



# Игра «Прибавляем 1 и вычитаем 1»



# 8 Игра «Отпусти рыбку в море»




$5+2=$



$4+2=$



$6+3=$

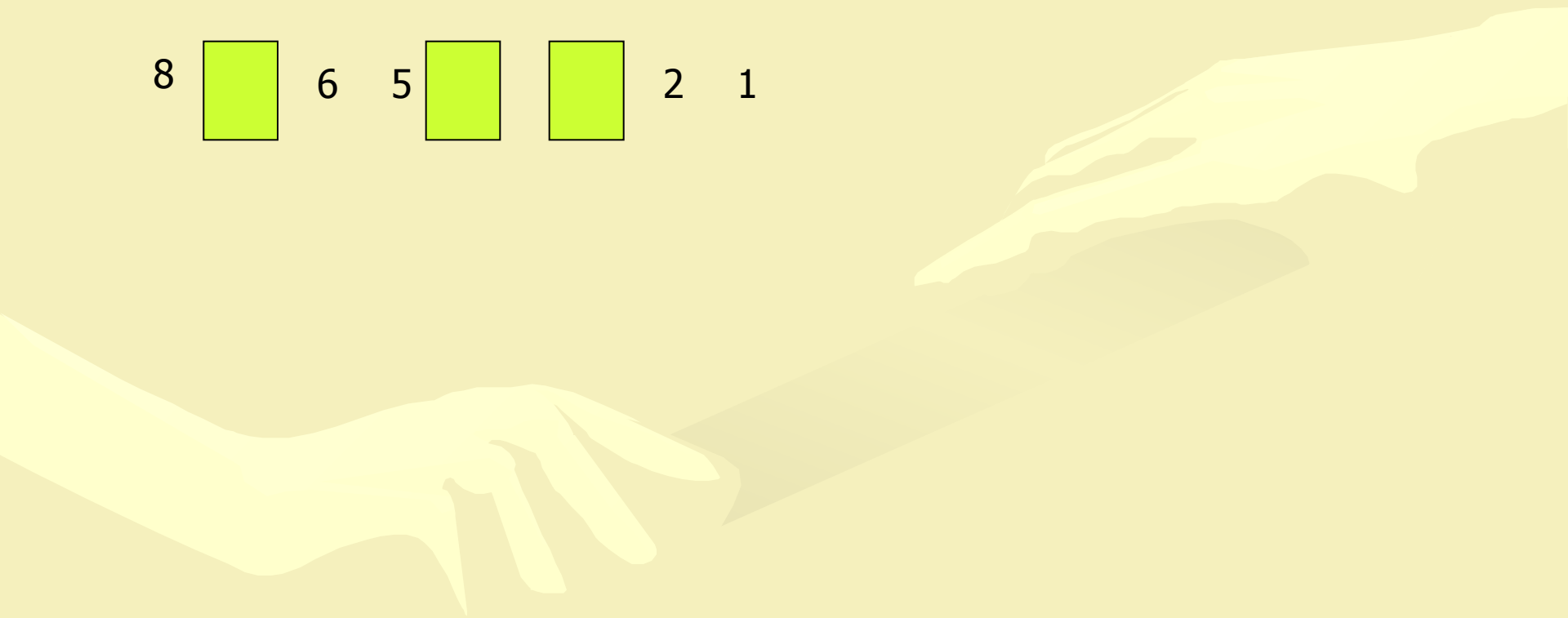


$5+4=$

# Какие карточки перевернуты?

10   7 6   3

8  6 5   2 1



Поставить знаки  $>$ ,  $<$ ,  $=$ .

$$8 \square 9$$



$$7 \square 6$$

$$3 \square 5$$

$$4 \square 4$$

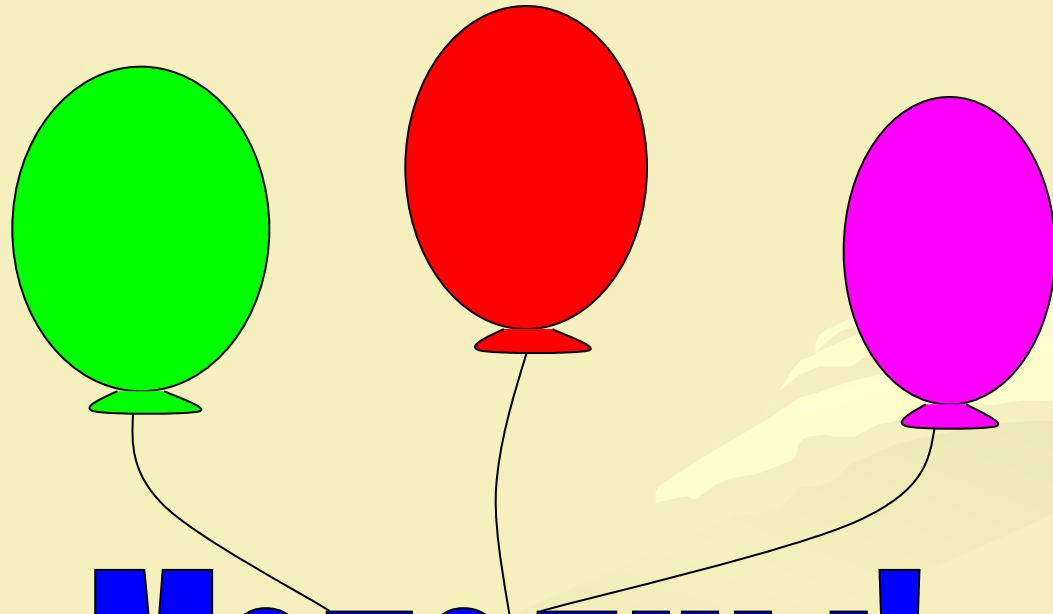


# Итог урока



**Спасибо за урок!**

Спасибо за урок!



**МОЛОДЦЫ!**