


Замкнутые и незамкнутые кривые ЛИНИИ

Урок математики
в 1 «А» классе
МОУ «СОШ №23» Заводского
района г. Саратова

Учитель: Матвеева Т.А.



С добрым утром !

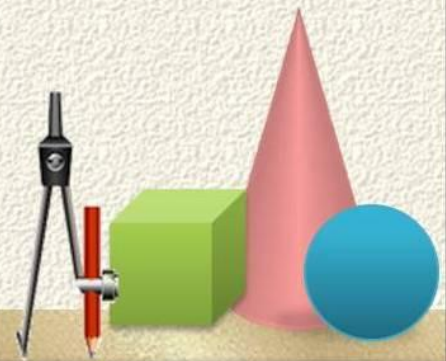


Найдите запись натурального ряда чисел

• 1 2 3 4 5 7 8 9 ...

• 0 1 2 3 4 5 6 7 8 ...

• 1 2 3 4 5 6 7 8 9 ...



На какие группы можно разбить фигуры?

1


2

3

4

5

6




На какие группы можно разбить кривые линии?


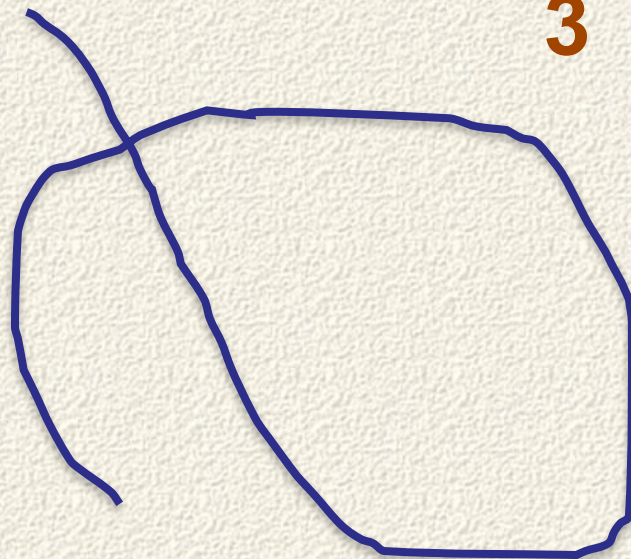
1




2

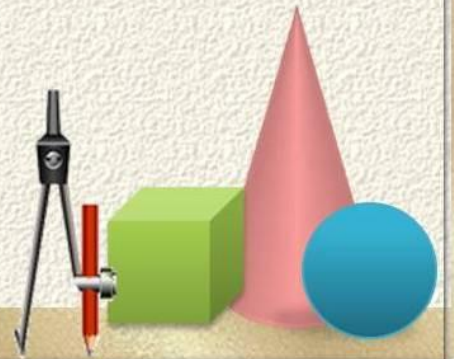


3



Катя хочет погулять по лугу. Помоги ей выбрать дорожку, которая обязательно вернёт её домой.






План исследования

1. Начертите замкнутую линию.
2. Попробуйте обрисовать замкнутую, начиная двигаться с разных точек.
3. Сравните результаты.
4. Сделайте выводы.




Выводы исследования

1. У нас получилась
2. Мы заметили, что
3. Наш вывод




На какие группы можно разбить кривые линии?

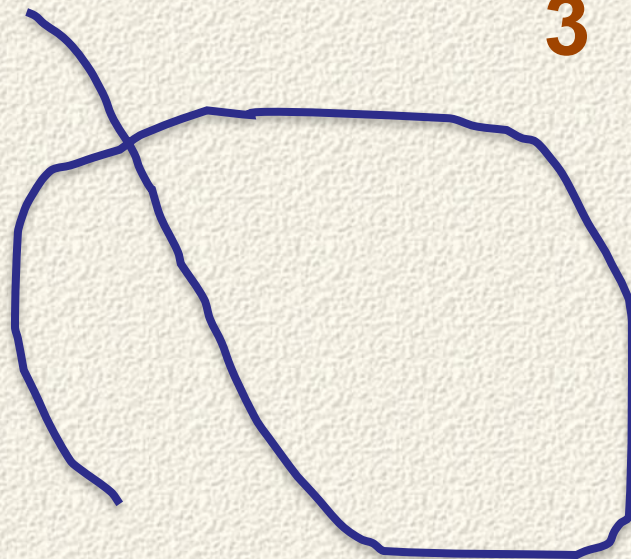
1



2



3



Замкнутые линии

Незамкнутые линии

О

В

И


Т

Р



Сегодня я узнал.....

Теперь я могу.....





СПАСИБО ЗА УРОК!

