


# РБОТА НАД ОШИБКАМИ

УРОК ПО МАТЕМАТИКЕ ВО 2 КЛАССЕ

Играева Ольга Анатольевна  
ГБОУ СОШ №212  
Г. Санкт - Петербург

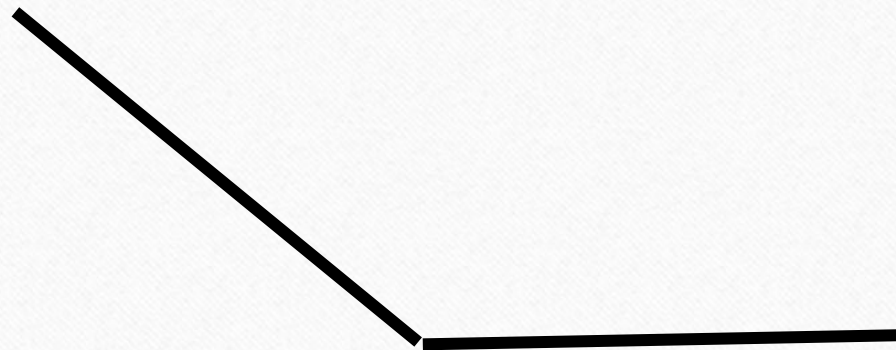

# РАБОТА НАД ОШИБКАМИ



- Что не получилось?
- Почему не смогли выполнить задание?
- Что нужно повторить?




## ЗАДАНИЕ №1

- Какие бывают углы?



## ЗАДАНИЕ №2

- Какие бывают треугольники?
- вспомните основные свойства треугольника.



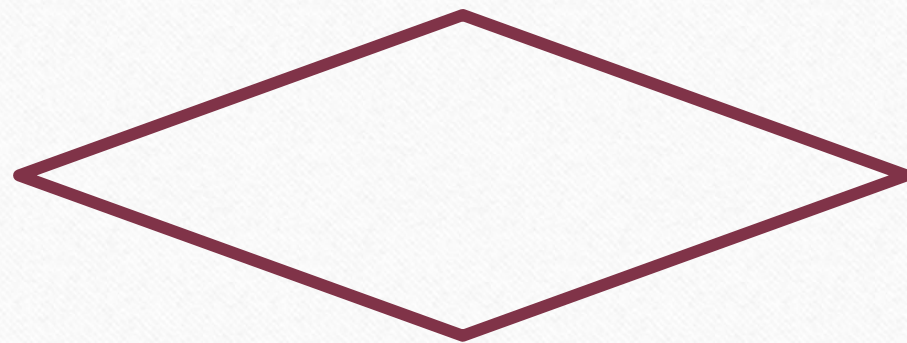


## ЗАДАНИЕ №3

- Какие бывают четырёхугольники?
- Вспомните основные свойства:

✓ квадрата

✓ прямоугольника

✓ ромба



## ЗАДАНИЕ №4

- Что такое периметр?
- Как найти периметр?

Периметр – это длина границ  
многоугольника.

## ЗАДАНИЕ №5

- Как складывать двузначные числа в столбик?
- Найди правильную запись, объясни свой выбор.

$$\begin{array}{r} + 34 \\ 52 \\ \hline \end{array}$$

$$\begin{array}{r} + 34 \\ + 52 \\ \hline \end{array}$$

$$\begin{array}{r} + 34 \\ 52 \\ \hline \end{array}$$

- Как вычитать двузначные числа в столбик?
- Найди правильную запись, объясни свой выбор

$$\begin{array}{r} 56 \\ - 34 \\ \hline \end{array}$$

$$\begin{array}{r} 56 \\ - 34 \\ \hline \end{array}$$

$$\begin{array}{r} 56 \\ - 34 \\ \hline \end{array}$$