

Урок математики во 2 классе
Тема: «Деление с остатком»
УМК «Перспективная начальная школа»



ПОДГОТОВИЛА

ДОЛГАНОВА Е.А

**УЧИТЕЛЬ НАЧАЛЬНЫХ КЛАССОВ,
БОУ СОШ №2 ДИНСКОГО РАЙОНА**



М. В. Ломоносов – известный учёный-химик, астроном, литератор, математик...



***Математику
уже затем
изучать
надо, что она
ум приводит
в порядок.***

М. В. Ломоносов



*Давайте, ребята, учиться считать,
Делить, умножать, прибавлять, вычитать,
Запомните все, что без точного счёта
Не сдвинется с места любая работа.*





Тема урока:



***ДЕЛЕНИЕ
С
ОСТАТКОМ.***



Цели урока:



- узнать, что такое остаток*
- научиться делить числа с
остатком*
- развивать внимание, умение
рассуждать*

Решай-ка!



- 1-в. $80:2$, $60:30$, $84:2$, $54:27$, $16:5$.
- 2-в. $90:3$, $40:20$, $66:22$, $72:4$, $17:4$.

- Какой пример “ЛИШНИЙ?” Почему?

Мы – исследователи.





0 2 4 6 8

1 3 5 7 9

10 32 54 76 98




Отдыхай-ка!




*А теперь скорей давайте,
Вы задачи сочиняйте!*



Длина участка – 5 м, ширина – 3 м.



Думай-думай!






Цели урока:



- узнать, что такое остаток*
- научиться делить числа с остатком*
- развивать внимание, умение рассуждать*

Строки от души...




Какой был прекрасный сегодня ...

И много в душе родилось у нас...

И ум наш в порядке, и есть у нас знания

Теперь не страшны нам любые...



Строки от души...



**Какой был прекрасный сегодня урок!
И много в душе родилось у нас строк.
И ум наш в порядке, и есть у нас знанья
Теперь не страшны нам любые задания!**

