

Урок математики № 3

1 класс

тема: «Задача»

Екимова Наталья Валерьевна
Учитель начальных классов
МОУ «Каслинская СОШ № 27»

Цели урока:

- Ввести понятие задачи, обратной данной.
- Закреплять термины, связанные с понятием «задача», запись задач, чтение и составление схем.
- Закреплять навыки счёта в пределах 9.
- Способствовать развитию мышление, речь, творческие способности детей.


УСТНЫЙ СЧЁТ



Составьте равенства:

1, 8, 9


Вставьте пропущенные числа:



> 4

$6 <$

$<$



Какое выражение лишнее?

$7 - 3$

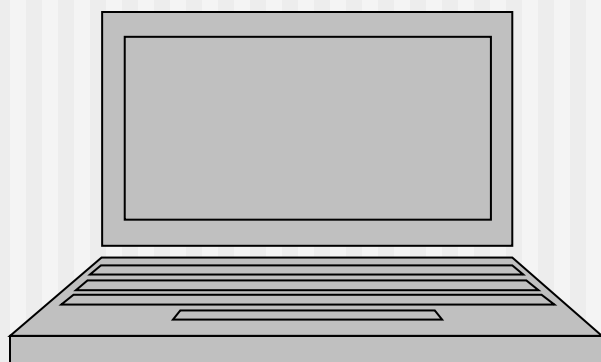
$7 - 5$

$1 + 6$

$7 - 1$


$2 + 4$

$4 + 3$

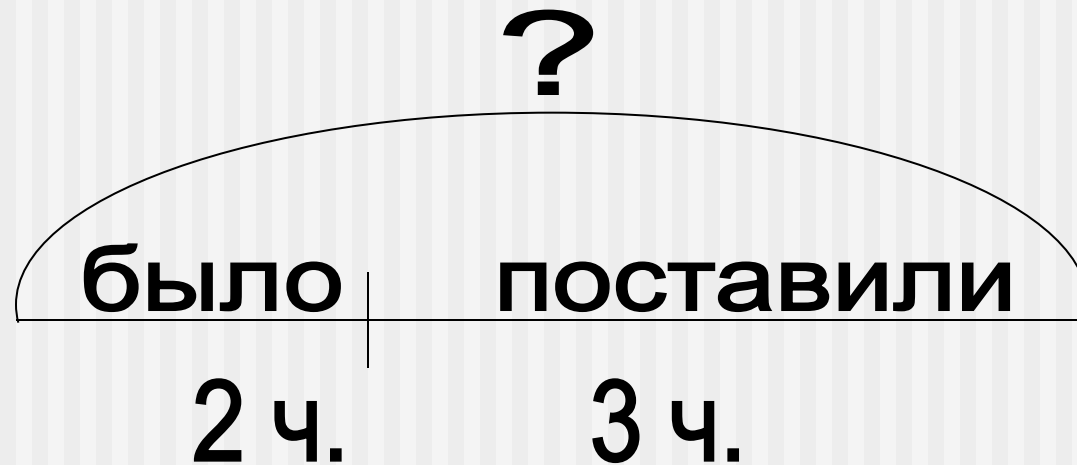


Тест

Открытие нового



Проверь себя:



$$2 + 3 = 5 \text{ (ч.)} \text{ Ответ: } 5 \text{ чашек.}$$

Составь задачу по схеме:

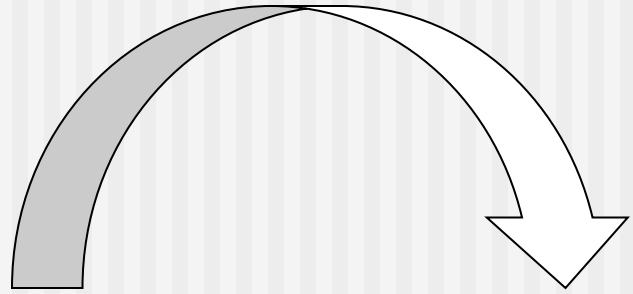
5 чашек



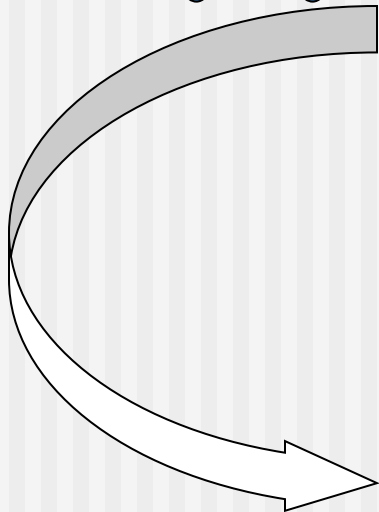
Составь задачу по схеме:

5 чашек





Взаимно обратные задачи



Самостоятельная работа по группам

Проверим, что вы
знаете по теме
«Задача»

Спасибо за урок!



Молодцы!

Рекомендации педагогам по использованию данной презентации

- Эта презентация является наглядным материалом для проведения третьего урока в цикле уроков по теме «Задача».
- Урок проводится в 1 классе.
- Можно использовать по любому УМК.
- Данные слайды используются на этапе «Актуализации знаний учащихся» для проведения устного счёта, на этапе «Открытия нового» при знакомстве ребят с новым понятием «Взаимно обратные задачи» и на этапе «Первичного закрепления» для организации самостоятельной работы по группам.