



Юр... Лесма... Ки

в 1 классе.


**Учитель начальных классов
МБОУ Самсоновская СОШ
Шипуновского района
Алтайского края
Т. Г. Панфилова**



0 2 3 5 6 8 9

**Что узнали. Чему
научились.**

> < =
+ -



Задачи урока:

- закрепить знания о последовательности чисел, закрепить навыки счета, повторить состав чисел;
- закрепить знания о геометрических фигурах.
- учиться уважать окружающих.



ПРЯМОЙ СЧЁТ

0, 1, 2, 3, 4, 5, 6, 7, 8, 9, 10.

ОБРАТНЫЙ СЧЁТ


10, 9, 8, 7, 6, 5, 4, 3, 2, 1, 0.

Где чьё?



Лена *Маш* *Кат*

У девочек Маш^а, Лены и ^яКати есть игрушки: лошадка, кукла и медвежонок. Какая вещь кому принадлежит, если у Маша не кукла и не медвежонок, а у Лены нет куклы?



8



5




7

Назови число, которое:

- *Следует за числом 1;*
- *Предшествует числу 5;*
- *Следует за числом 7;*
- *На 1 больше числа 3;*
- *На 1 меньше числа 8.*



Игра «Назови соседа»



Гимнастика для глаз

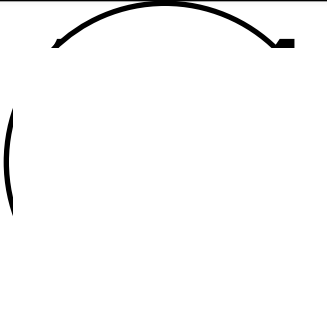



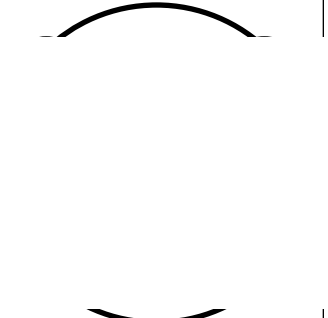




*Спал цветок
И вдруг проснулся,
Больше спать не захотел,
Встрепенулся, потянулся,
Взвился вверх и полетел.*



Закрой квадратами
примеры с ответом 4



Закрой кругами примеры с ответом 5





		
		
		



The page features a decorative border of autumn leaves in shades of yellow, orange, and red. The leaves are scattered around the perimeter of a white central area. At the bottom of the page, there are three navigation icons: a yellow square with a black left-pointing triangle, a yellow square with a black right-pointing triangle, and a yellow square with a black house icon.
$$10 - 1 = 9$$

Физкультминутка







Какие грибочки перевернуты? Назови числа.



$$4 + 2 = 6$$





**Что узнали. Чему
научились.**



Задачи урока:

- закрепить знания о последовательности чисел, закрепить навыки счета, повторить состав чисел;
- закрепить знания о геометрических фигурах.
- учиться уважать окружающих.



*Мы счет прошли до десяти,
Итог сегодня подвели.
Смелей шагай теперь вперед,
Второй десяток тебя ждет.
Спасибо за урок.*





МОЛОДЦЫ!



ИСТОЧНИКИ:

http://images.yandex.ru/yandsearch?text=%D0%B3%D1%80%D0%B8%D0%B1%D1%8B%20%D0%BD%D0%B0%20%D0%B1%D0%B5%D0%BB%D0%BE%D0%BC%20%D1%84%D0%BE%D0%BD%D0%B5&pos=1&uinfo=sw-1262-sh-909-fw-1037-fh-598-pd-1&rpt=simage&img_url=http%3A%2F%2Fimg-fotki.yandex.ru%2Fget%2F5605%2Fladyo2004.19c%2F0_578c6_db0c9a1d_S.jpg

http://images.yandex.ru/yandsearch?text=%D0%B3%D0%BE%D0%BB%D1%83%D0%B1%D0%B0%D1%8F%20%D0%B1%D0%B0%D0%B1%D0%BE%D1%87%D0%BA%D0%B0%20%D0%BD%D0%B0%20%D0%B1%D0%B5%D0%BB%D0%BE%D0%BC%20%D1%84%D0%BE%D0%BD%D0%B5&pos=11&uinfo=sw-1262-sh-909-fw-1037-fh-598-pd-1&rpt=simage&img_url=http%3A%2F%2Fwww.neskieokna.ru%2Fsites%2Fdefault%2Ffiles%2Fstyles%2Fworks_images_thumb%2Fpublic%2Fbutterfly_25.jpg

http://images.yandex.ru/yandsearch?text=%D0%B1%D0%B5%D0%BB%D0%BE%D1%87%D0%BA%D0%B0%20%D0%BD%D0%B0%20%D0%B1%D0%B5%D0%BB%D0%BE%D0%BC%20%D1%84%D0%BE%D0%BD%D0%B5&pos=1&uinfo=sw-1262-sh-909-fw-1037-fh-598-pd-1&rpt=simage&img_url=http%3A%2F%2Fwww.villalago-abruzzo.com%2Fscoiattolo_abruzzo.jpg