

Урок математики в 3 классе.

**Деление
двузначного числа
на двузначное
число.**

Все услышали звонок.
Поспешили на урок.
Добрый день и добрый час
Математики урок
Начинается сейчас.



Вычисли и расшифруй слово.

А 9×8

$\begin{matrix} 7 \\ 2 \end{matrix}$

М $64 : 8$

8

Р $21 : 3$

7

Е 6×4

$\begin{matrix} 2 \\ 4 \end{matrix}$

Ф 6×7

$\begin{matrix} 4 \\ 2 \end{matrix}$


42
Ф

24
Е

7
Р

8
М

72
А



Устный счёт.



8, 42, 5, 7, 9, 72, 6, 20, 4.

$$48 : 3 = *$$

$$* : 7 = 9$$

$$36 \rightarrow 18$$






Найди лишнюю фигуру.

1

2

3



Задачи.

Трёх кроликам хозяин раздал 21 морковку поровну каждому. Накормить остальных кроликов поручил сыну. Задумался сын. Сколько кроликов он накормит так же, если отец ему выдал 35 морковок?



Длина грядки 6м, ширина 4м. Узнайте площадь грядки.



На третьей части грядки выросла морковь. А на остальной капуста. Сколько квадратных метров занято капустой?



Выполните вычисления.

$$56 : 7 =$$

$$46 : 2 =$$

$$84 : 2 =$$

$$69 : 3 =$$

$$87 : 29 =$$



Тема урока:

Деление
двузначного числа
на двузначное
число.

87

:

Деление

29

Делимое

Чтобы найти
делимое, надо...

Делитель

Чтобы найти
делитель, надо...

Частное

1 2 3 4 5 6 7 8 9

$$87 : 29 = 3$$

2 $29 \times 2 = 58$ $58 < 87$

3 $29 \times 3 = 87$ $87 = 87$

$$87 : 29 = 3$$



2 $29 \times 2 = 58$

$58 < 87$

3 $29 \times 3 = 87$

$87 = 87$

$87 : 29 = 3$

Алгоритм деления:

1 шаг: пробуем подобрать в частном число...

2 шаг: умножаем...

3 шаг: сравниваем...

4 шаг: если результат и делимое совпадают..., а если нет, то возвращаемся к шагу 1.


*стр.18 №1

Физминутка.



Решение задач.

стр.18 №4



Решение задач. стр.18 №6



В 1 банке	Кол – во банок.	Всего кг
Огур.		
Помид.		

2кг

3кг

15 кг

? кг

одинаково

Самостоятельная работа.

*стр.18 №3

*Работа в парах:
Тетрадь на
печатной основе
стр.29 №72



Подведение итогов.



*Домашнее
задание:*

Стр.18 №2 (3 и
4 столбик), №5.

