


С


+



, Ч

Ь

Н



СУТК

~~НЮЧ~~

~~МИНУТК~~

ЧАА

С

С

~~ЧАЙ~~



Час, минута. Определение времени по часам

Математика 2 класс



Цели урока:

- Получить представление о единицах времени (час, минута), соотношении между ними, научиться определять время по часам.
- Развивать умения ориентироваться во времени, оценивать работу себя и своих товарищей.
- Воспитывать уважение друг к другу во время работы в паре.



Что всегда идёт,
А с места не сойдёт?

Часы






Часы бывают
разные. Сначала
появились
солнечные часы,
потом водяные,
песочные.



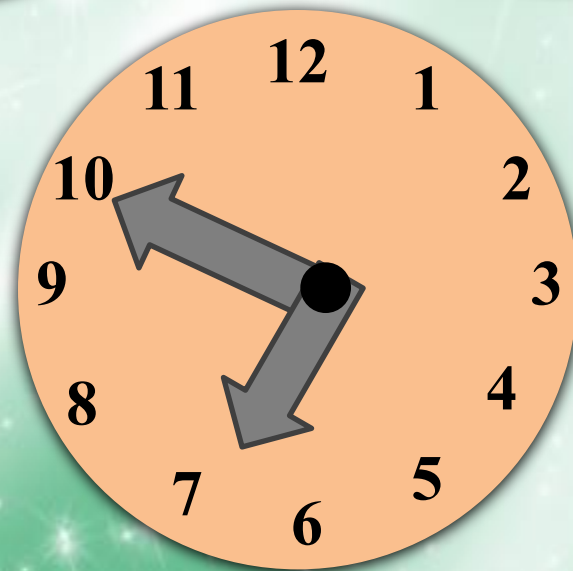


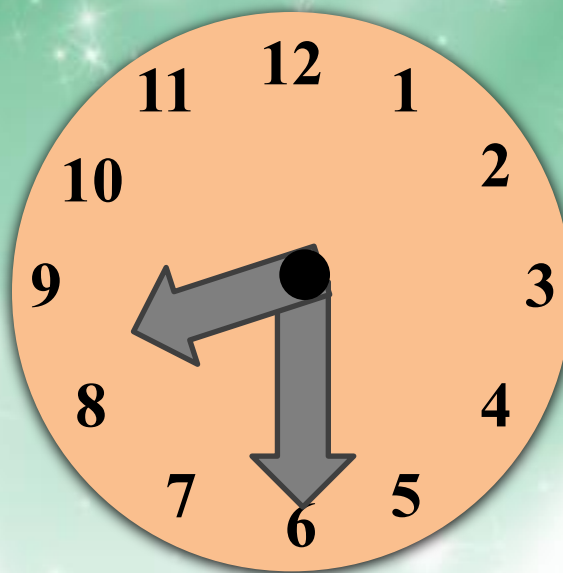
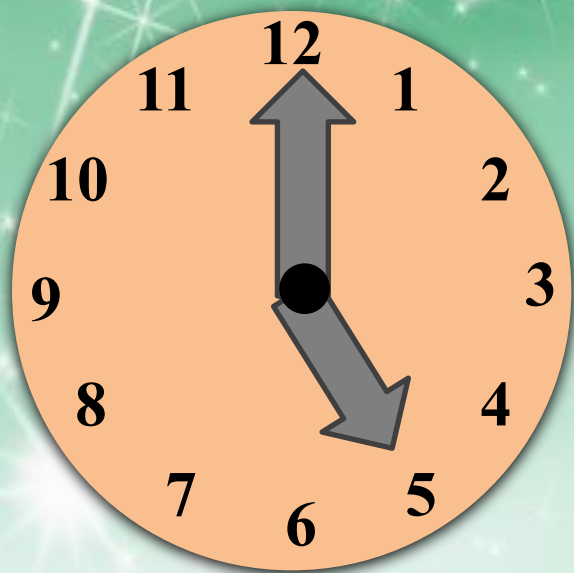


У часов есть короткая стрелка и длинная. Короткая показывает часы, а длинная – минуты.




**Рассмотрите
внимательно разные
часы.
Скажите, как они
называются.**





Определите время по часам.



23 : 10



Что здесь нарисовано неправильно?



10 : 30



**Найдите одинаковое время на электронных
и механических часах.**



4

13

15

6

10

15

14

10

20

10

2

9

5

2

8

8



Домашнее задание

Для всех: учебник с. 27 № 4, 5

Для сильных: дополнительно задачи на смекалку



Молодцы!

