


Учимся определять время по часам


тематика 2класс)




Тихо тикают часы.
Стрелки – длинные усы.
Час за часом каждый день
Им ходить совсем не лень.




Круглощёкий циферблат
Подсказать нам время рад.
Цифры – как веснушки.
Шляпка на макушке.




Эта шляпка в нужный час
Зазвонев, разбудит нас.
Тик-так, тик-так!
Без часов нельзя никак!






Часовая стрелка


Минутная стрелка







Минутная стрелка
делает полный
оборот
за 60 минут






**Часовая стрелка за
60 минут проходит
расстояние от одной
цифры до другой.**








1 час = 60 мин





Определи время по часам.





Минутная стрелка
от цифры до
цифры проходит
за 5 минут






Два раза по 5 минут

= 10 минут

Говорят:


10 минут шестого





Определи время по часам.




30 минут -
не говорят.
Говорят: **половина**




Определи время по часам.






**Если минутная стрелка
пересекла
полчасовую отметку,
время называют двумя
способами.**







11 часов 40 минут
или
без двадцати
двенадцать



Определи время по часам.





Ресурсы Интернета

<http://www.webbaby.ru/calendar2.htm> - стих Ирины Гуриной «Забавные часы»

<http://www.коллаж.net/photoscard/insert344.html> - изображение Буратино