

Урок математики  
во 2 классе на тему  
«Сложение вида  
 $87+13$ »

Ондар Долаана Алексеевна,  
учитель начальных классов  
МБОУ «НОШ» с. Хову-Аксы







Игра

«Математическая  
эстафета»

# «Гуси-лебеди»



AudioSkazki.info



AudioSkaizinfo



# Правильно и быстро выполнять задания;

Не допускать ошибки;

Быть очень внимательными





Выполни моё задание. Скажу !



50 70 90 20 40 10 80 60 30

--	--	--	--	--	--	--	--	--

Выполни моё задание.  
Скажу !

100 Л

100 ЛИЦА

ВО100 К



**Я тетрадь свою открою  
И как надо положу.  
Я, друзья, от вас не скрою:  
Ручку я вот так держу.  
Сяду прямо, не согнусь,  
За работу я возьмусь.**

100

# Реши примеры .Скажу!



$$23+77$$

$$48+52$$

$$36+14$$

$$76+14$$

$$65+35$$

# Задача урока:

- **Научимся складывать примеры в столбик, сумма которых 100.**



## **Физминутка**

**Все ребята дружно встали**

**И на месте зашагали.**

**На носочках потянулись.**

**Вверх и в стороны  
прогнулись.**

**Вот и стали мы сильнее,**

**Здоровей и веселей!**





AudioSkazkinfo

Реши столбиком пример  
 $87+13$  . Спрячу!



- Пишу десятки под десятками, единицы под единицами.
- Складываю единицы...
- Складываю десятки...
- Читаю ответ...



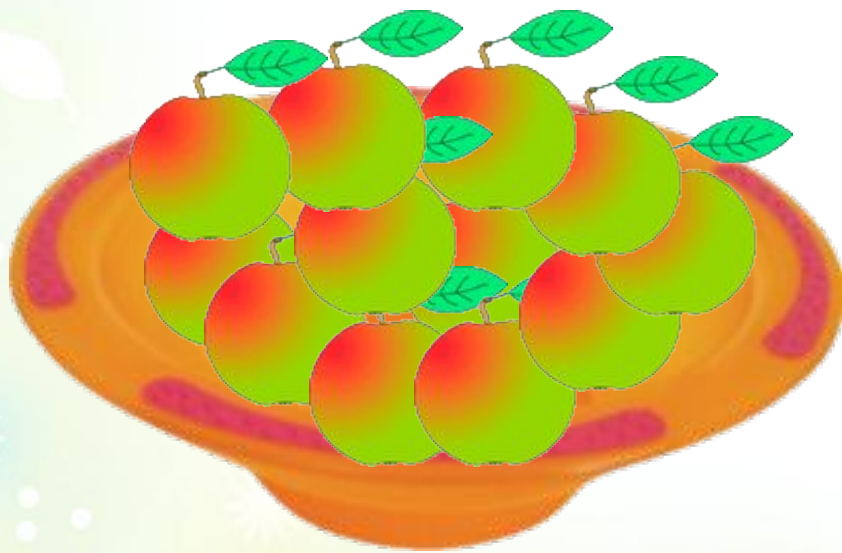
# Проверка:

$$\begin{array}{|c|c|} \hline 3 & 4 \\ \hline 5 & 2 \\ \hline \hline 8 & 6 \\ \hline \end{array}$$

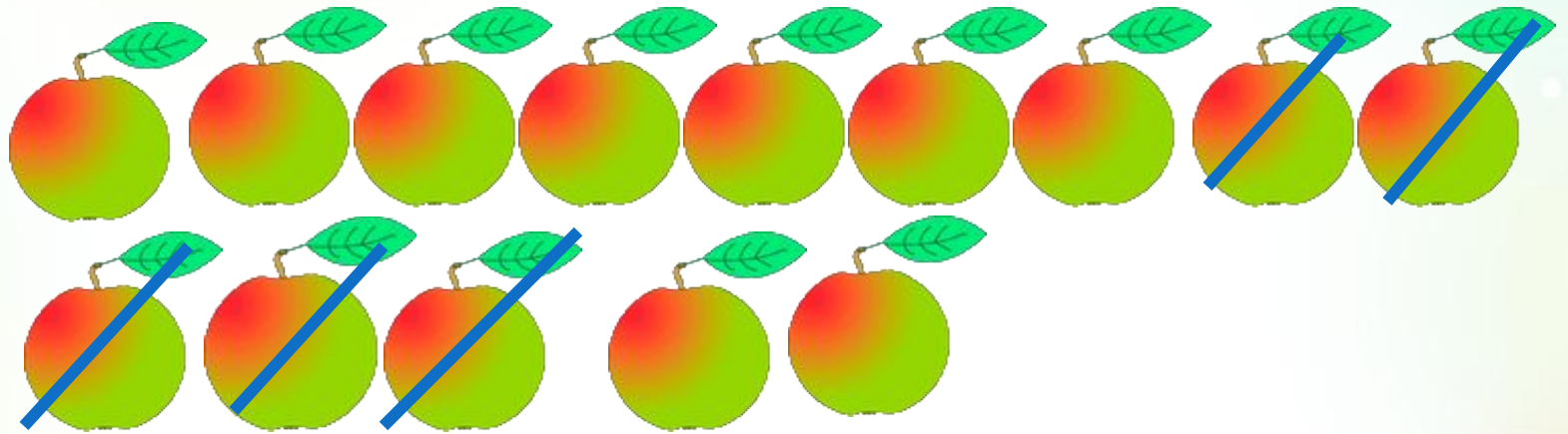
$$\begin{array}{|c|c|} \hline 6 & 2 \\ \hline 2 & 8 \\ \hline \hline 9 & 0 \\ \hline \end{array}$$

$$\begin{array}{|c|c|} \hline 5 & 6 \\ \hline 4 & 2 \\ \hline \hline 6 & 4 \\ \hline \end{array}$$

Реши задачу №3, стр 16.  
Спрячу!







**Решение:**

**1)  $12 - 5 = 7$  (я.) – осталось в вазе**


**2)  $7 + 2 = 9$  (я.) – стало**

**Ответ: В вазе стало 9 яблок.**







Audio Skazkinfo





# Домашнее задание:

- № 4, № 5, стр 16



- Мы думали, решали, отвечали
- И друг другу помогали.
- Поработали отлично,
- Отдохнём сейчас все дружно.

