


«Величины. Объём. Литр»



Цель:

- **знакомство с величиной «Вместимость» и единицей измерения – «Литр» ;**
- **Измерять количество жидкости разными мерками;**
- **Сравнивать вместимость разной посуды .**





УРОК МАТЕМАТИК И

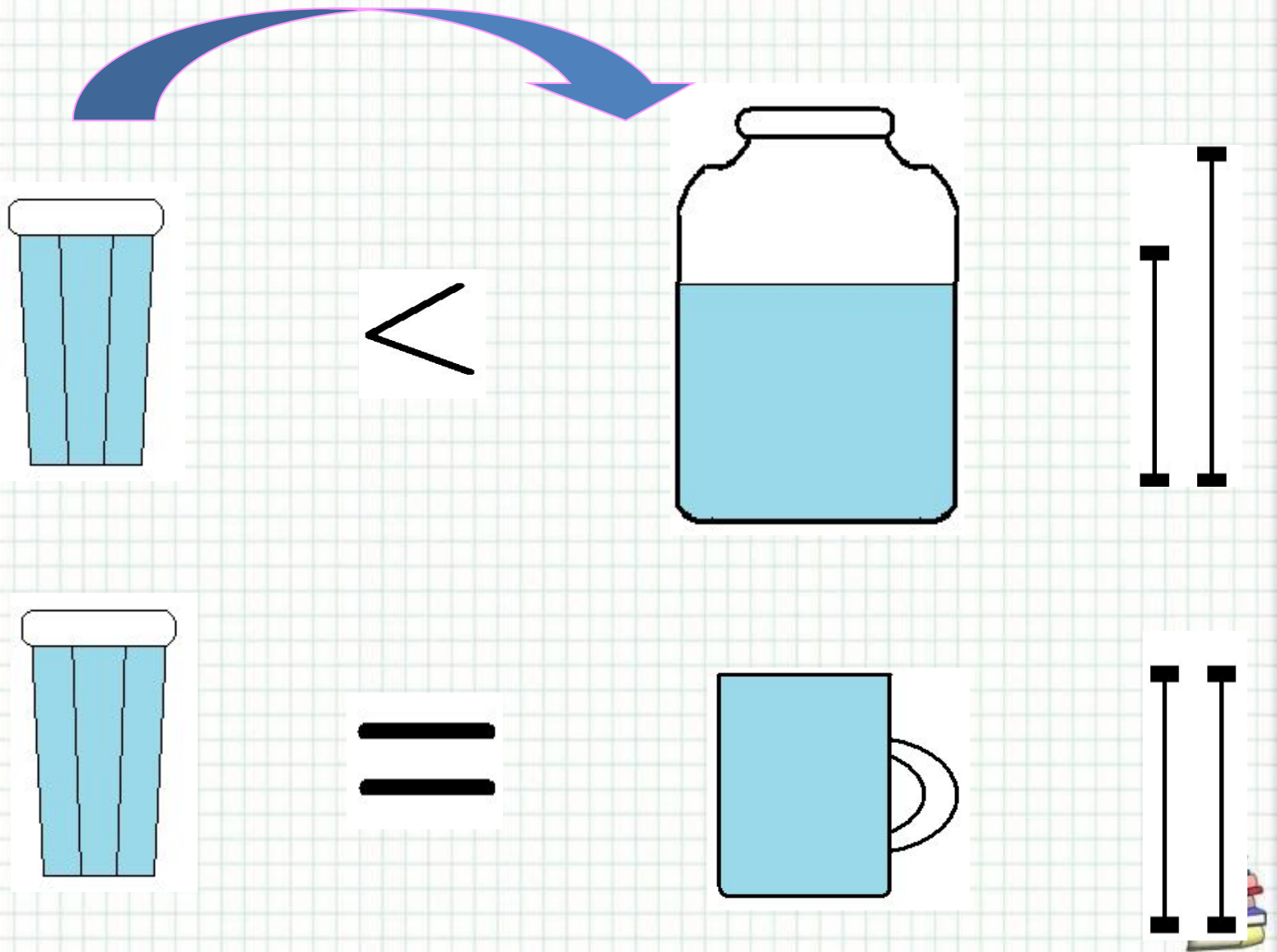








ОПЫТЫ



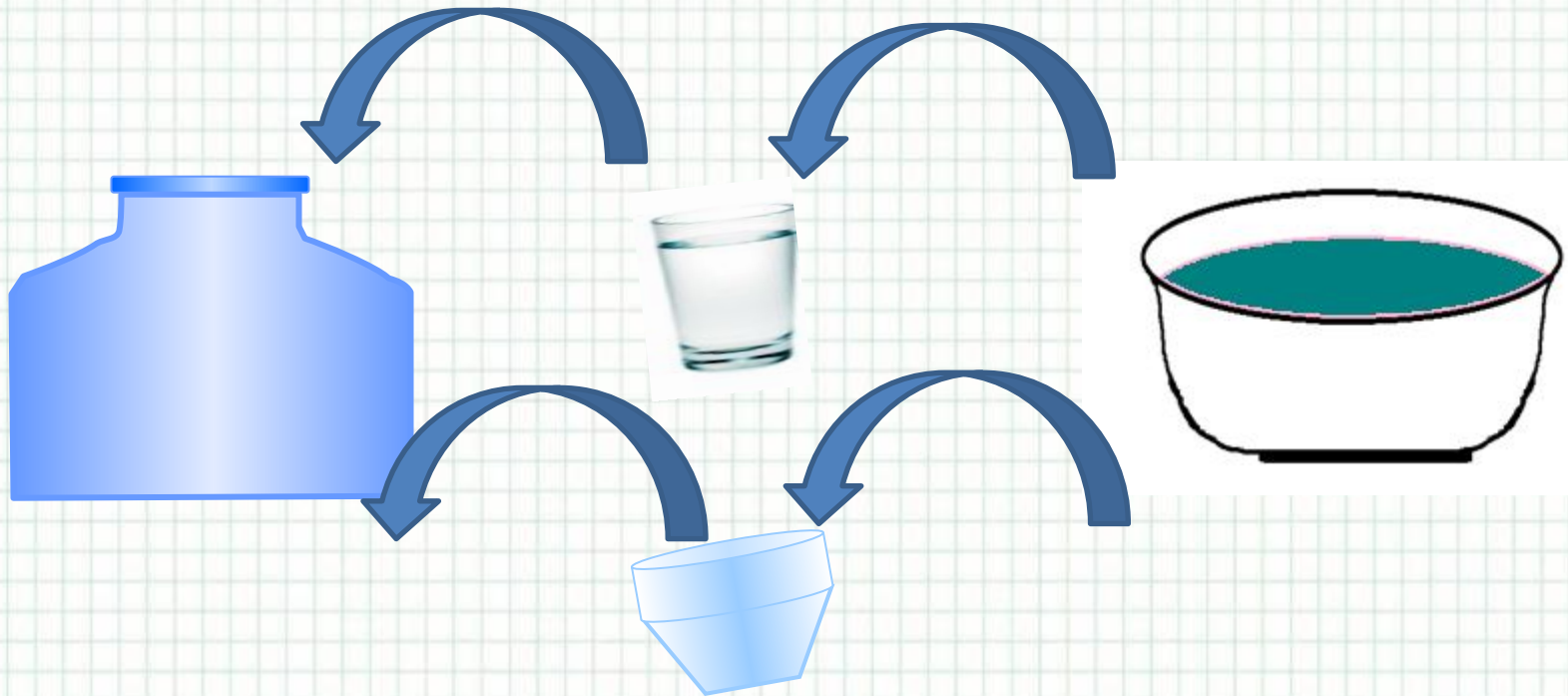


План

- 1. Измерьте вместимость банки с помощью данной мерки.**
- 2. Какое число мерок вы получили? Обозначьте его цифрой.**



Использование мерки



I вариант: 1 банка

=

II вариант: 1 банка

=





15 стаканов

12 чашек



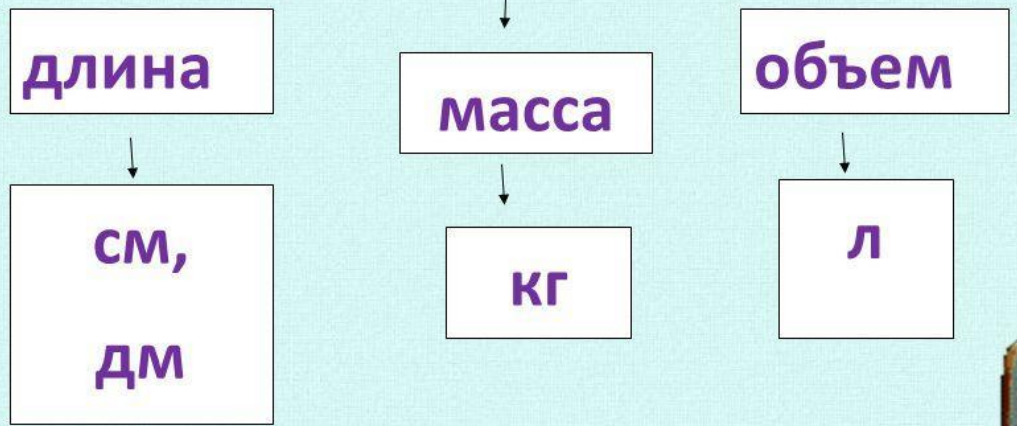


ОДИНАКОВАЯ МЕРКА





Величины





Знайка



литровая

двухлитровая

трехлитровая



<



<





**СКОЛЬКО МОЛОКА
ДАЮТ ЗА СУТКИ 2 КОРОВЫ?**

**ЗОРЬКА
18 л молока**



**РОМАШКА
24 л молока**



НА СКОЛЬКО БОЛЬШЕ МОЛОКА
ДАЕТ РОМАШКА, ЧЕМ ЗОРЬКА?

ЗОРЬКА
18 л молока

РОМАШКА
24 л молока



«Лист самооценки»

Фамилия, имя ученика

Расставьте стрелочки

Узнал что-то
новое

Научился

Расстроился

Получил радость

Удивился

Ничего не понял

Я

