



17 ноября
Классная работа




Замок



Замок



Спиши слова.
Вставь пропущенные буквы.
Поставь ударение




Уч__ник, з__вод, с__ва,
д__жди.



ПРОВЕРЬ

Ученик, завод, сова,
дожди.






Тема урока:

Правописание слов с
безударным гласным
звучком





Цель:

Уметь проверять
написание слов с
безударным
гласным звуком



План проверки

- Прочитаю слово
- Выясню его значение
- Поставлю ударение
- Выделю безударный гласный
- Подберу проверочное слово
- Вставлю букву



Слова - подсказки
называют

проверочными


словами, а их

подбор проверкой.




Цель:

Уметь проверять
написание слов с
безударным
гласным звуком



Итог урока

- Какие гласные буквы нужно проверять? Почему?
- Как проверим безударную гласную в слове?



ПРАВИЛО

Чтобы найти проверочное
слово,

нужно изменить слово так,
чтобы **безударный** гласный
звук **стал ударным**,

