

**Урок по математике
во 2 классе.
Тема: «Старинные меры
длины»**

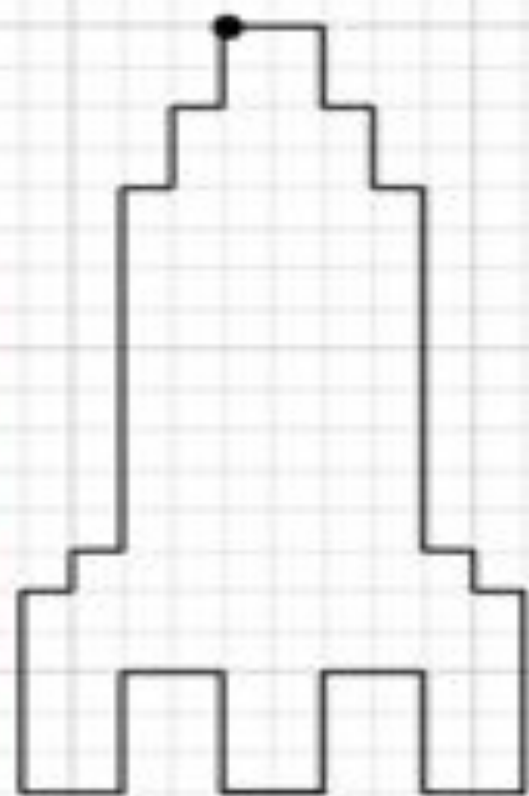
Автор:
учитель начальных классов
г. Тольятти «Школа МБУ №13»
Козлова Н.М

Отравляемся в полёт!

Отступите 6 клеток вправо и
2 клетки вниз, поставьте точку.

От начальной точки:

| | | |
|-----|-----|-----|
| 2 → | 2 ← | 1 → |
| 2 ↓ | 3 ↑ | 1 ↑ |
| 1 → | 2 ← | 1 → |
| 2 ↓ | 3 ↓ | 9 ↑ |
| 1 → | 2 ← | 1 → |
| 9 ↓ | 3 ↑ | 2 ↑ |
| 1 → | 2 ← | 1 → |
| 1 ↓ | 3 ↓ | 2 ↑ |
| 1 → | 2 ← | |
| 5 ↓ | 5 ↑ | |

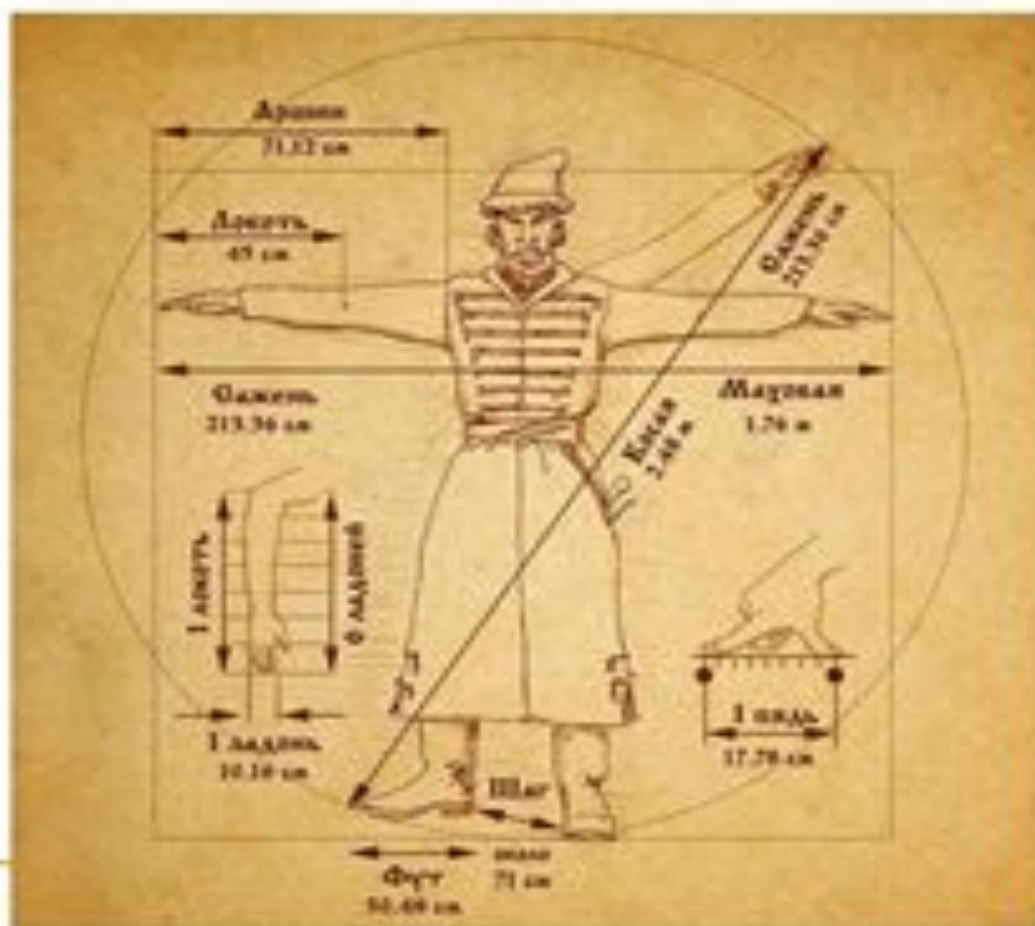






Тема урока:
«Старинные меры длины».

- Шаг
- Фут
- Дюйм
- Локоть
- Сажень
- Пядь
- Косая сажень







В старину мерой длины был сам человек



ДЕЦИМЕТР

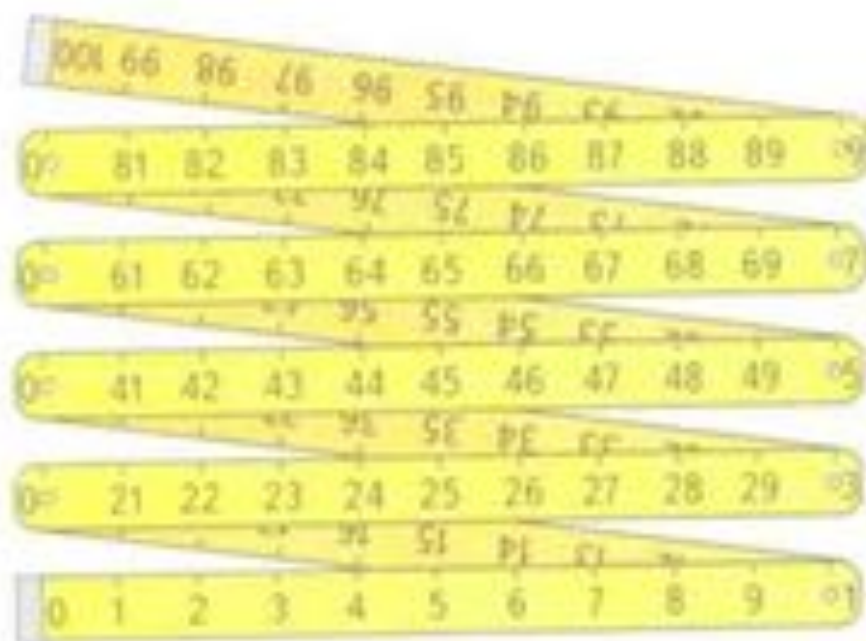


$$1 \text{ м} = 10 \text{ дм}$$

$$1 \text{ дм} = 10 \text{ см}$$

$$1 \text{ см} = 10 \text{ мм}$$

$$1 \text{ м} = 100 \text{ см}$$







*Спасиб
о
за урок!*