


# Урок по математике для 1 класса по теме «Отрезок».

Учебник «Математика»,  
авторы И.И. Аргинская, Е.П. Бененсон.

# Что делает краб? Что девочка?



ПРОВЕРЬ СЕБЯ

С  
С  
За

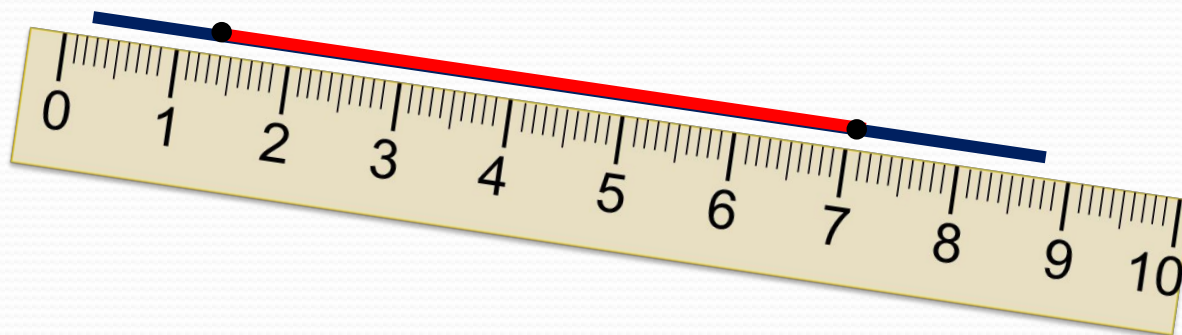
$$4 > 3$$

$$3 < 4$$

Катя поставила две точки. Провела через них прямую. Часть прямой между точками она выделила красным цветом.



- Выполни такую же работу.



? Как можно назвать фигуру, которая у вас получилась?

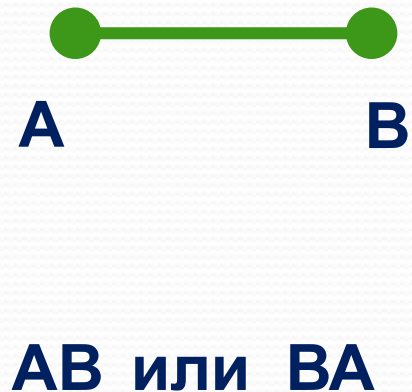


А

Б

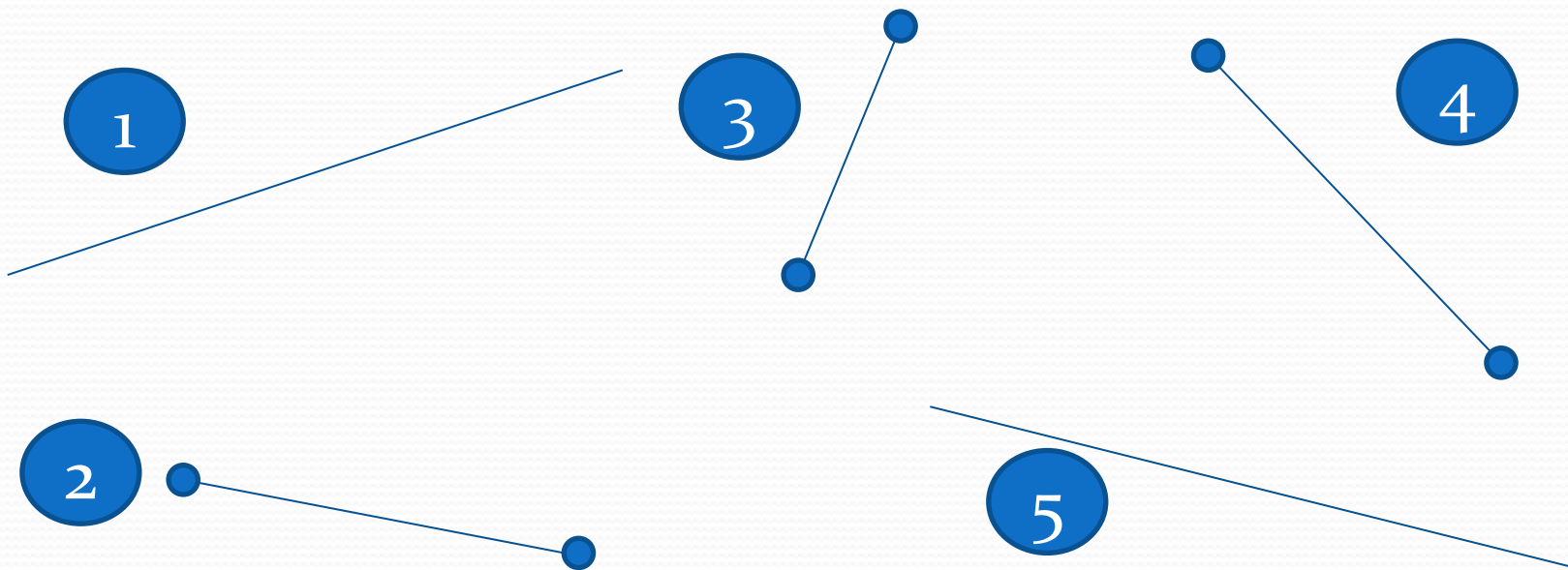
! Эта фигура – отрезок. Точки- концы отрезка. Их можно обозначить буквами.

Катя нарисовала **красный** отрезок, Петя-  
синий, Вова – **зелёный**.

Как они назвали свои отрезки?



Самыми короткими отрезками  
отрезков, под ними - номера  
прямых.

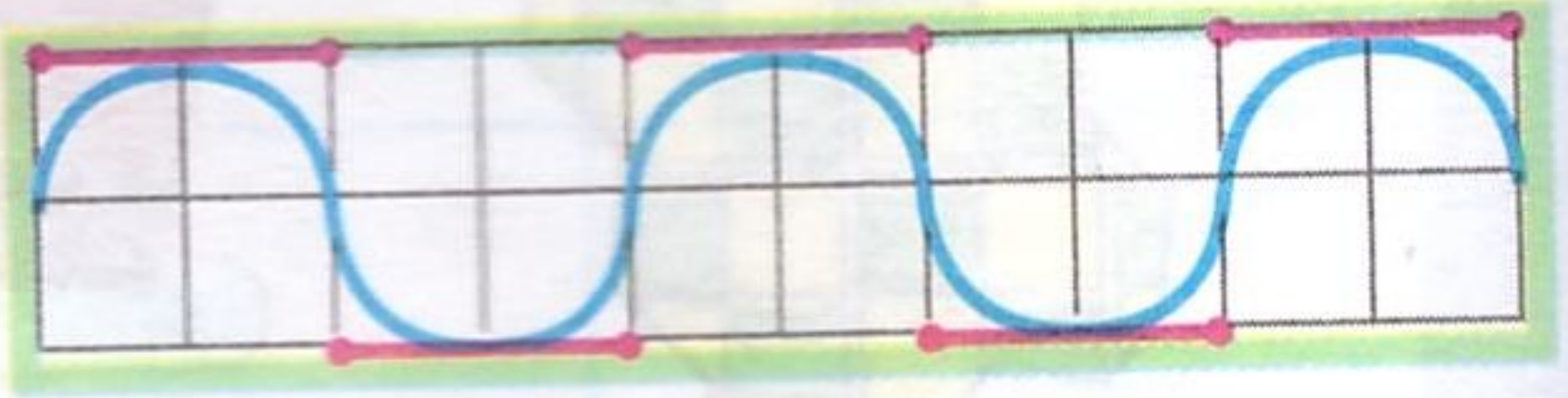


ПРОВЕРЬ СЕБЯ

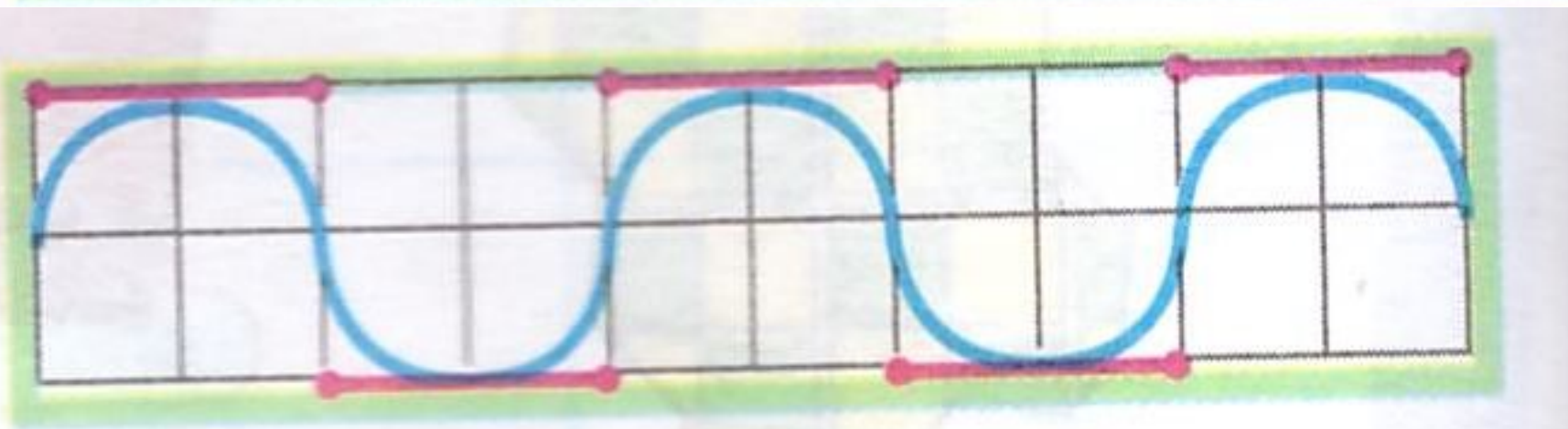
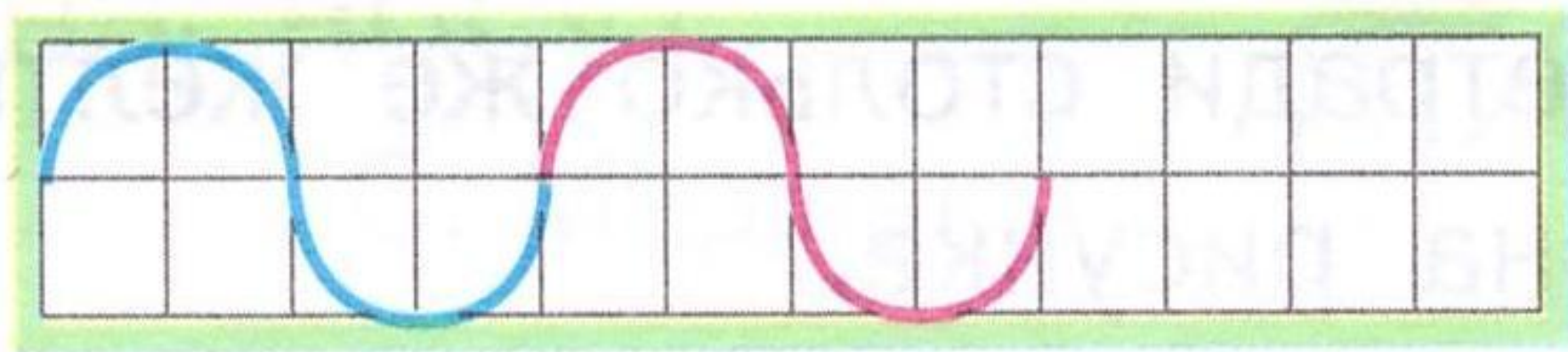
2 3 4

1 5

Перерисуй узор и продолжи его.

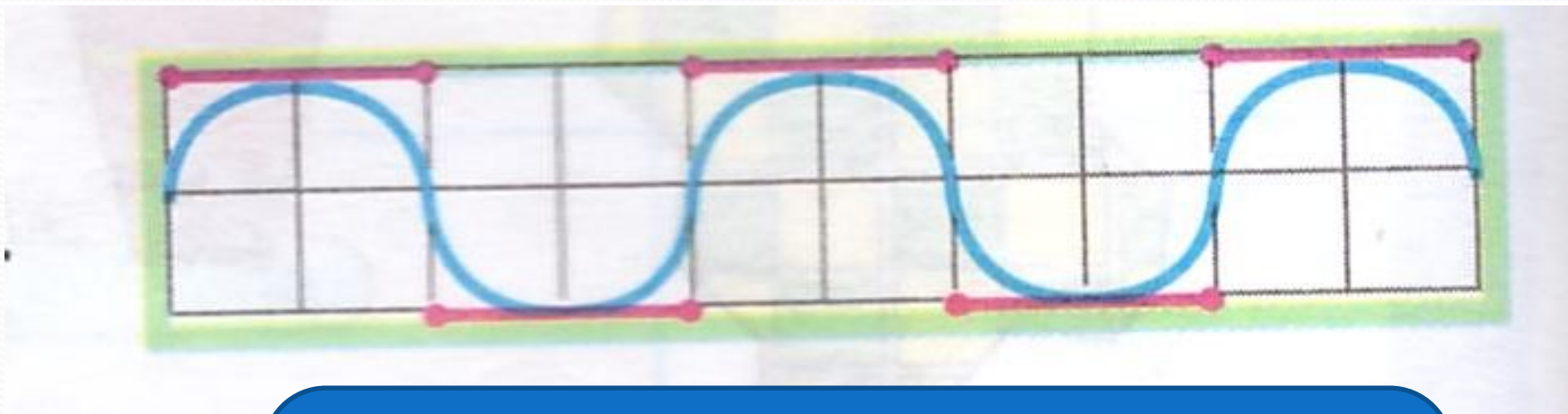


# Чем различаются узоры?





Сравни количество отрезков  
вверху и внизу узоров.




ПРОВЕРЬ СЕБЯ

$$3 > 2$$

# Сколько в коробке карандашей каждого цвета?

Проверь правильность таблицы.

Цвет	Количество
Зеленый	2
Желтый	3
Красный	4




Сколько синих карандашей можно положить в коробку при условии, что их меньше, чем красных? Запиши все возможные варианты ответа

ПРОВЕРЬ СЕБЯ!

3

2

1



Какой по счету карандаш самый короткий?

Какого он цвета?


Какого цвета самый длинный карандаш?

Какой он по счету?

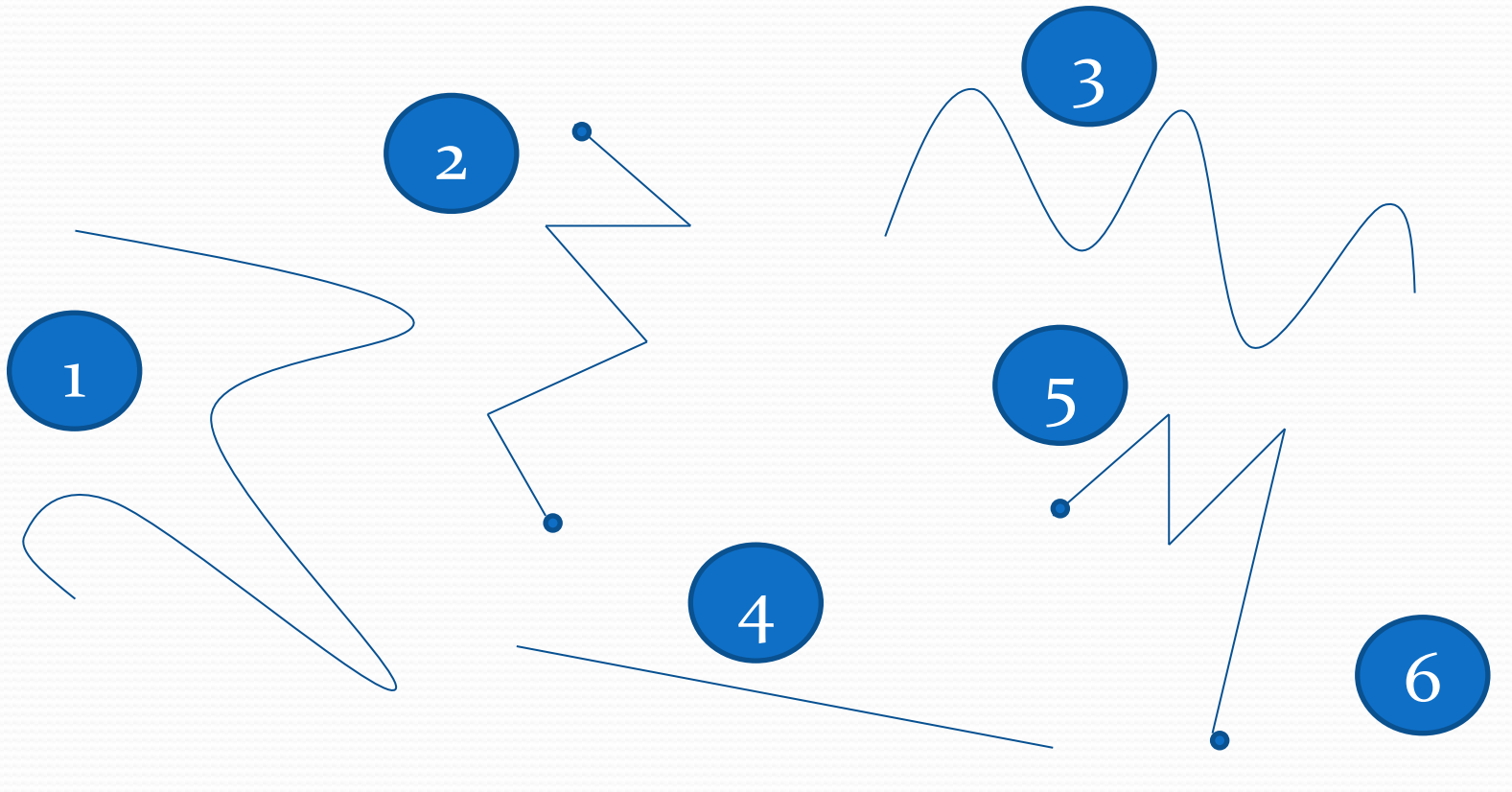
ПРОВЕРЬ СЕБЯ

Самый короткий -  
девятый – он красного  
цвета.

Самый длинный - пятый,  
он зеленого цвета.



# Раздели линии на группы. Дай названия линиям.



# ПРОВЕРЬ СЕБЯ

КРИВЫЕ ЛИНИИ

ПРЯМЫЕ ЛИНИИ

ЛОМАННЫЕ ЛИНИИ

1

4

2

3

6

5

Начерти еще по одной линии для каждой группы.

Угадай, какие цифры тебе  
нужно написать?

