

# «Моя математика» 1 класс


Урок 54

## Тема урока: «Числа и цифры. Римские цифры»

Урок 54 (№6, с. 31)

Римские цифры

МАТЕМАТИКА



Арабские цифры

### **Советы учителю.**

Презентация к уроку составлена на основе заданий, расположенных в учебнике.

Рекомендую открыть учебник на странице с данным уроком, прочитав задания и просмотреть их в данной презентации в режиме демонстрации.

### **Внимание!**

Некоторые задания можно выполнять интерактивно. Например, продолжить ряд, сравнить или вставить пропущенные числа. Для этого презентацию надо перевести в режим редактирования.

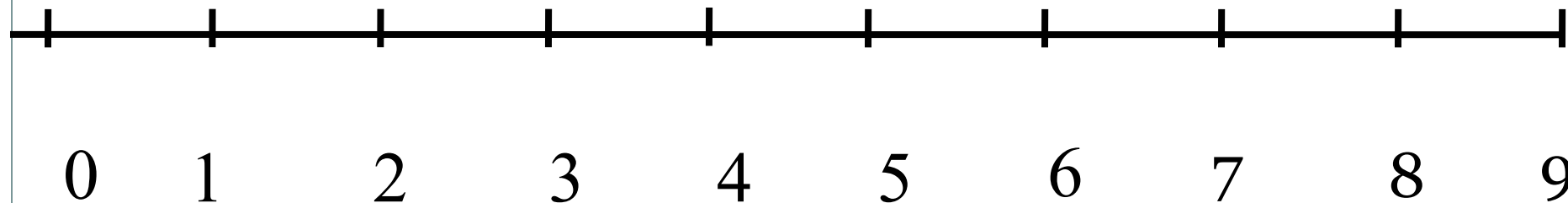
*Автор презентации  
Татузова Анна  
Васильевна  
учитель школы  
№ 1702  
г. Москвы*

Цели урока:

1. Систематизировать и обобщить знания детей о цифрах и числах.
2. Познакомить с некоторыми историческими сведениями о различных системах нумерации; с римскими цифрами и их написанием.
3. Закрепить навыки счета, взаимосвязь между частью и целым.

# Урок 54

## Работа с числовым рядом

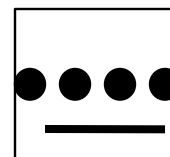
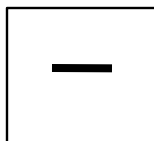



<b>+</b>	1	<b>2</b>	3	4	5	6	7	8	9
1	2	3	4	5	6	7	8	9	10
2	3	4	5	6	7	8	9	10	
3	4	5	6	7	8	9	10		
4	5	6	7	8	9	10			
5	6	7	8	9	10				
6	7	8	9	10					
7	8	9	10						
8	9	10							
9	10								

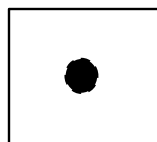
1+1					2
2+1					3
3+1	2+2				4
4+1	3+2				5
5+1	4+2	3+3			6
6+1	5+2	4+3			7
7+1	6+2	5+3	4+4		8
8+1	7+2	6+3	5+4		9
9+1	8+2	7+3	6+4	5+5	10

# Урок 54 Сколько предметов?

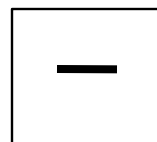
МАТЕМАТИКА



Цифры древнего народа майя.



1



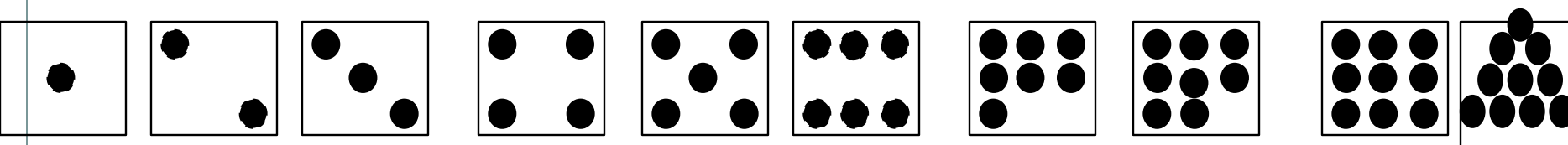
5

# Урок 54

## Календарь древнего народа майя.



# Римские цифры



1 2 3 4 5 6 7 8 9 10


# Арабские цифры



# Урок 54 (№ 6, с. 31)

## Римские цифры

## МАТЕМАТИКА



### **Внимание!**

Данное задание можно выполнить интерактивно. Для этого презентацию надо перевести в режим редактирования.



Арабские цифры

1 2 3 4 5 6 7 8 9 10

---

I II III IV V VI VII VIII IX X

10	1	2	3	4	5	6	7	8	9
	9	8	7	6	5	4	3	2	1

*Спасибо!*