



учебнику М. И. Мороз

- АВТОР
- УРОК
- сценарий



Наумова

Надежда

Николаевна,

*учитель начальных
классов 1
квалификационной
категории.*



урок


сценарий

- **Приветствие**
- **Актуализация знаний (устный счет)**
- **Физминутка**
- **Упражнение в умении сравнивать предметы и группы предметов.**
- **Физминутка для рук**
- **Знакомство с цифрой**
- **Физминутка для глаз «Цирк»**
- **Итог урока**

«Моя математика» 1 класс

Урок 11

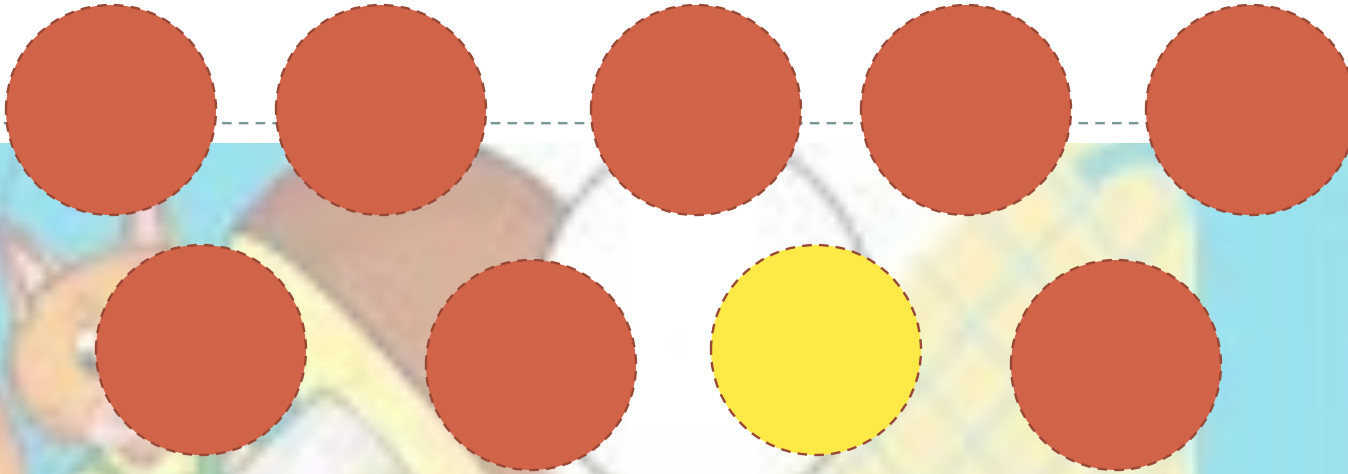
Тема урока: «Число один. Цифра 1. Один и много»



«Моя математика» 1 класс

Урок 11

Тема урока: «Число один. Цифра 1. Один и много»



ССЫЛ
ка

«Моя математика» 1 класс

Урок 11

Тема урока: «Число один. Цифра 1. Один и много»



«Моя математика» 1 класс

Урок 11


Тема урока: «Число один. Цифра 1. Один и много»




«Моя математика» 1 класс

Урок 11


Тема урока: «Число один. Цифра 1. Один и много»



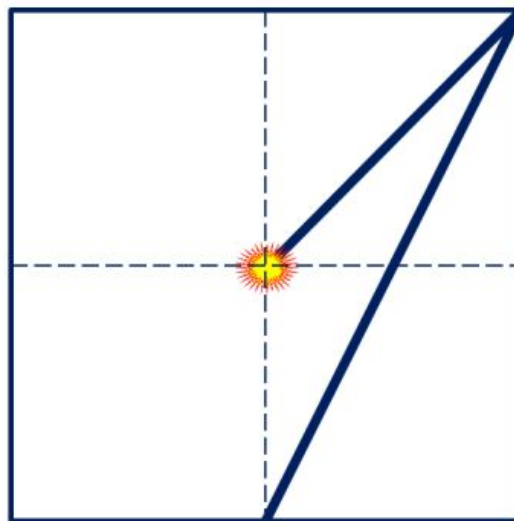
один



одно






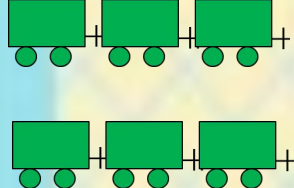













одна



Урок 11. Число один. Цифра 1. Один и много МАТЕМАТИКА

Повторение. Поставить числовые карточки под рисунками так, чтобы число на карточке рассказывало, сколько предметов на рисунке.





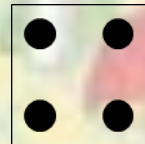



Внимание!

Данное задание можно выполнять интерактивно. Для этого презентацию надо перевести в режим редактирования.

Урок 11. Число один. Цифра 1. Один и много *МАТЕМАТИКА*


Повторение. Поставить числовые карточки под рисунками так, чтобы число на карточке рассказывало, сколько предметов на рисунке.

Проверь!



Урок 11. Число один. Цифра 1. Один и много *МАТЕМАТИКА*

1. Помоги Пете сосчитать вагоны на рисунке. Сколько зелёных вагонов? Сколько жёлтых?

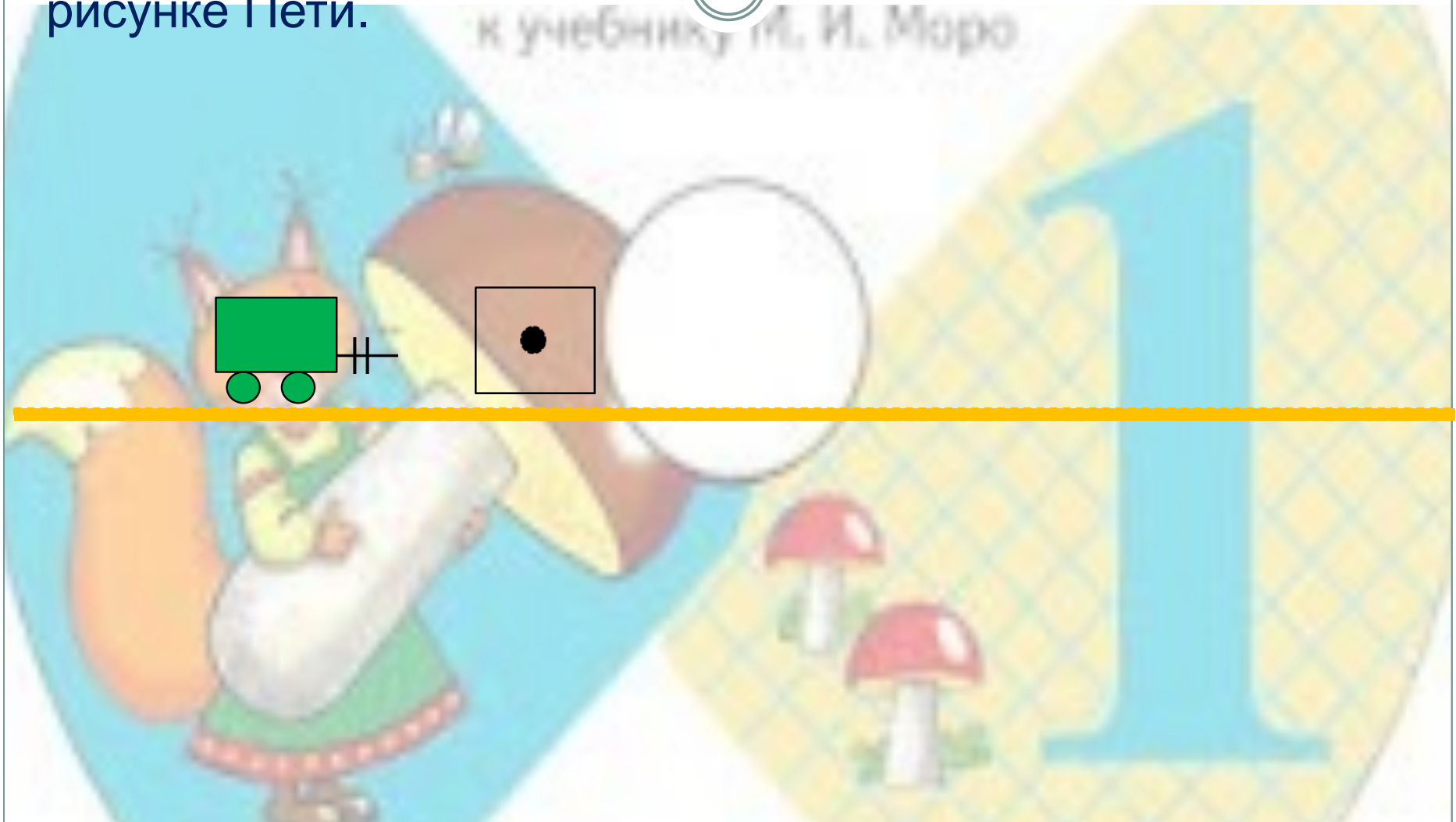


ОДИН

МНОГО

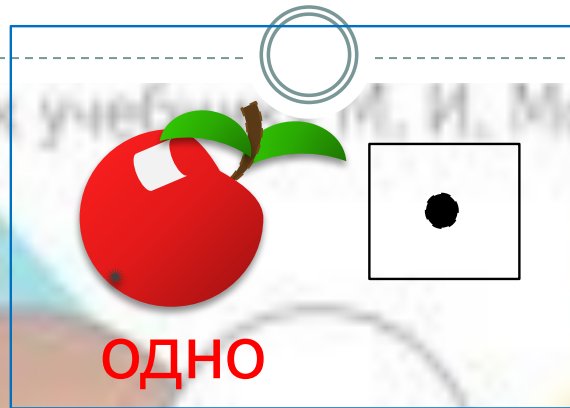
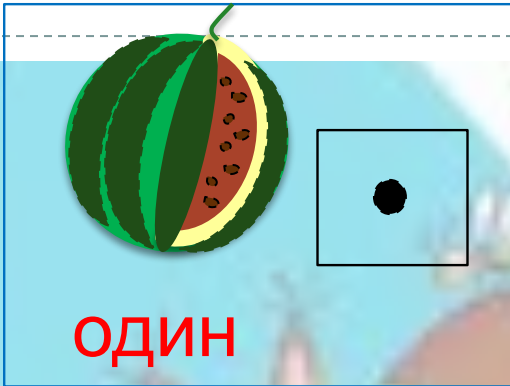
Урок 11. Число один. Цифра 1. Один и много МАТЕМАТИКА

2. Положи на стол столько же кругов, сколько вагонов на рисунке Пети.

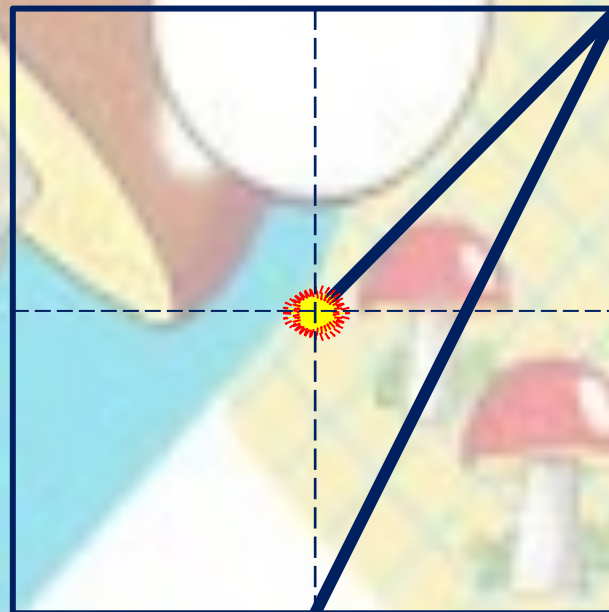


Урок 11. Число один. Цифра 1. Один и много

3. Назови число предметов на каждом рисунке.



Число один записывают знаком – цифрой 1.

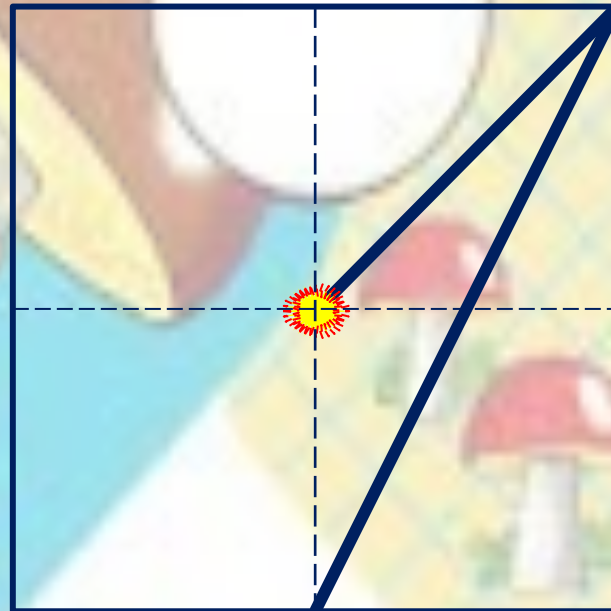
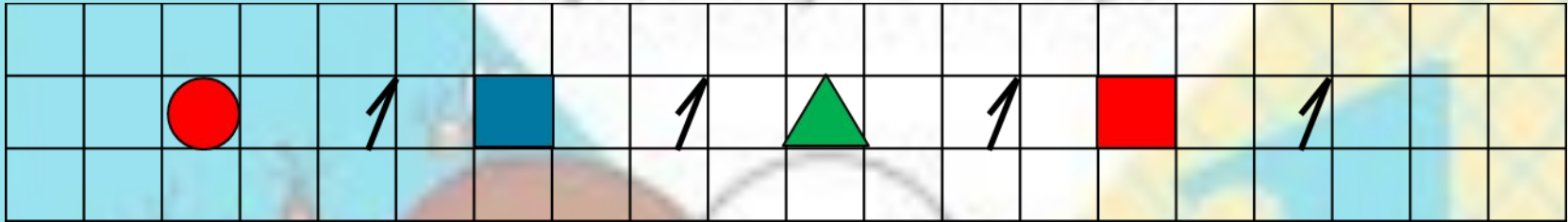


Урок 11. Число один. Цифра 1. Один и много

4. Спиши. Продолжи ряды.

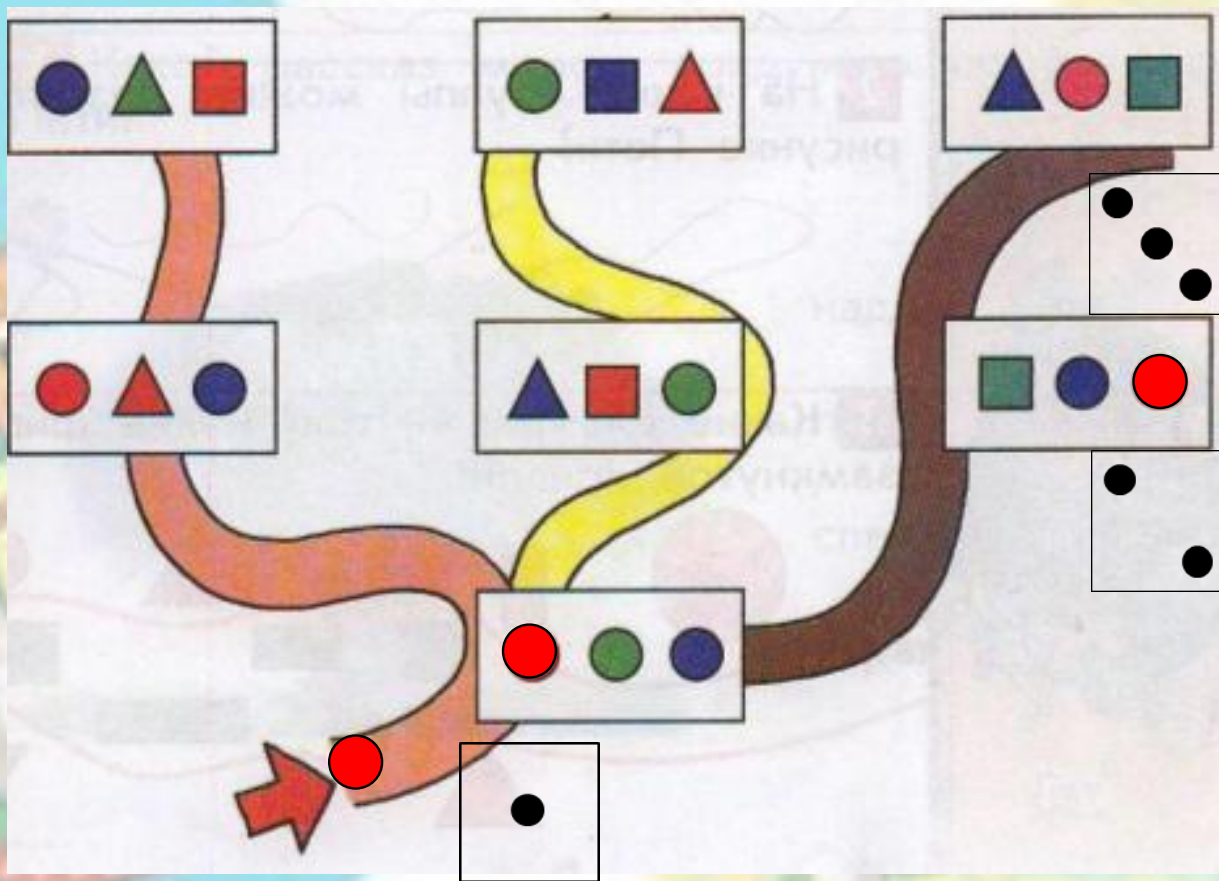


к учебнику М. И. Моро



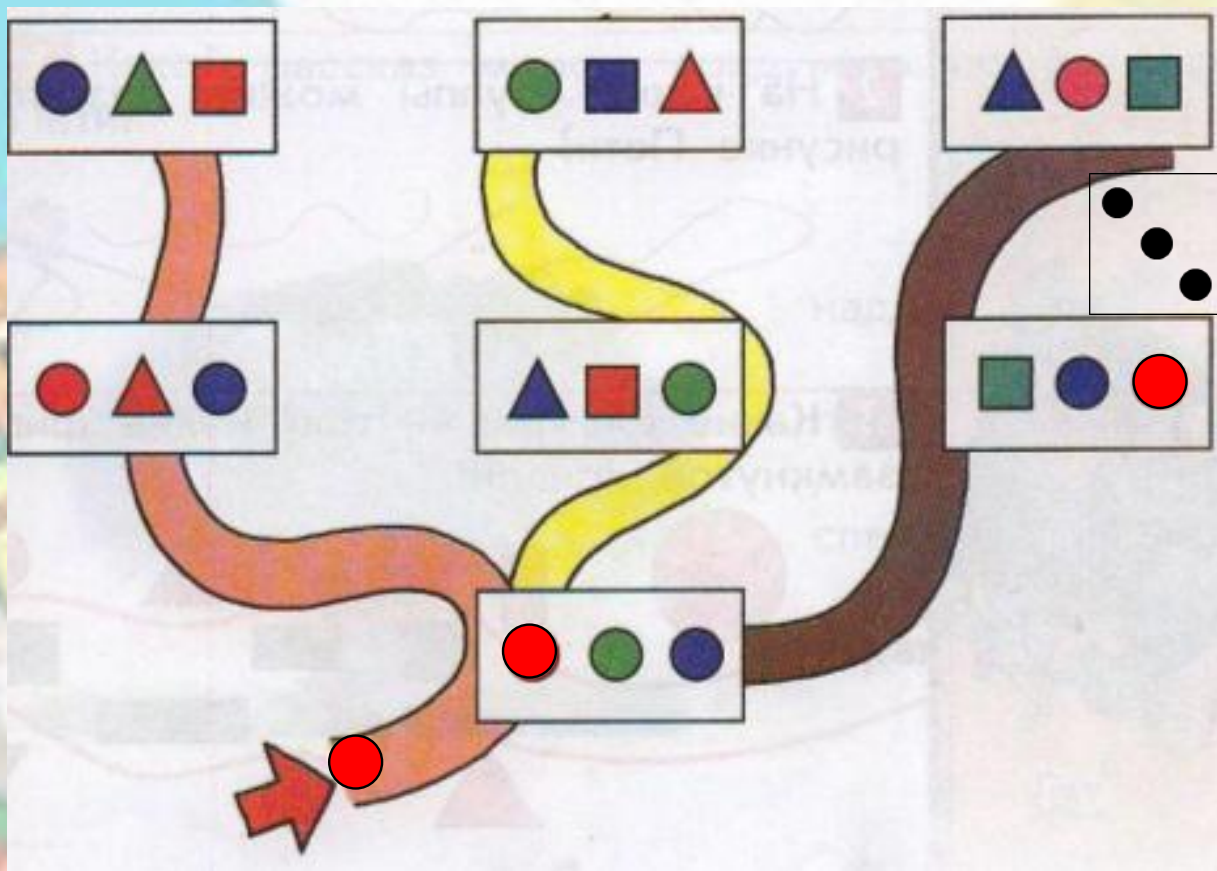
Урок 11. Число один. Цифра 1. Один и много МАТЕМАТИКА

7. Помоги Кате найти тропинку по которой надо пройти, чтобы набрать наибольшее число красных кругов



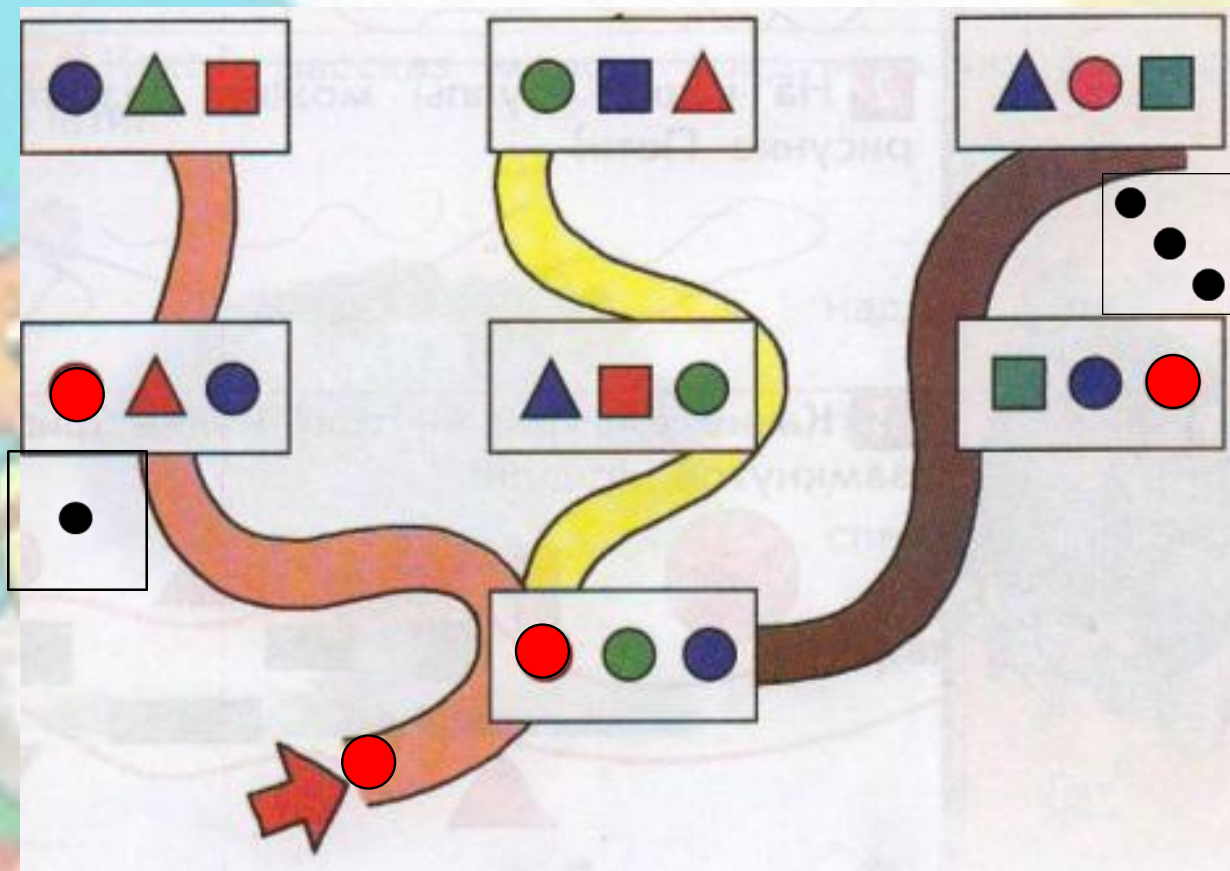
Урок 11. Число один. Цифра 1. Один и много МАТЕМАТИКА

7. Помоги Кате найти тропинку по которой надо пройти, чтобы набрать наибольшее число красных кругов



Урок 11. Число один. Цифра 1. Один и много МАТЕМАТИКА

7. Помоги Кате найти тропинку по которой надо пройти, чтобы набрать наибольшее число красных кругов



Спасибо, за урок!

