





# Математика 4 класс



# Время. Единицы времени





Расположите единицы измерения  
по возрастанию:



метр

дециметр

километр



миллиметр

сантиметр


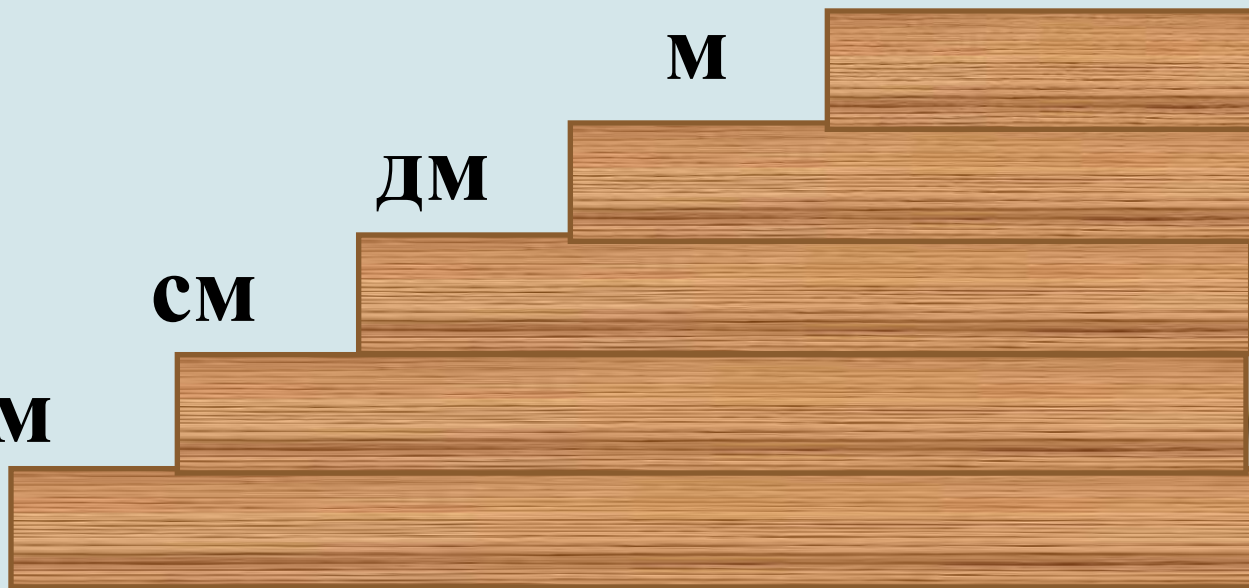
КМ

М





ДМ

СМ

ММ



Длина





Расположите единицы измерения  
по убыванию:

килограмм

грамм

тонна



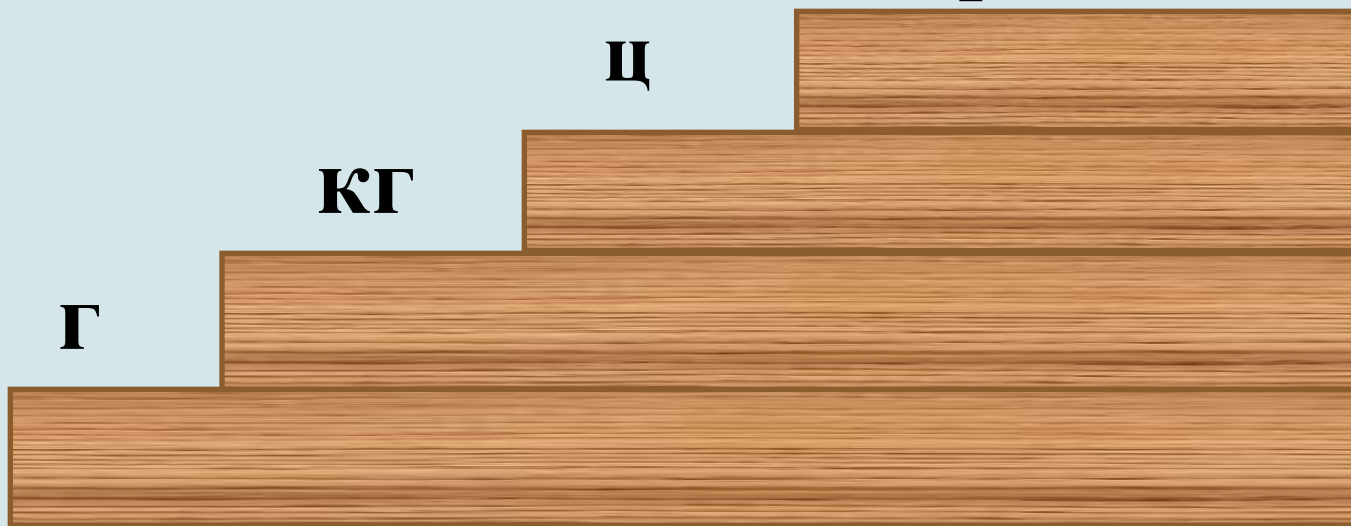
центнер



**Т**

**Ц**


**КГ**

**Г**






# Macca





# Расположите единицы измерения по возрастанию:



месяц

неделя

год

день

век

век






год

месяц

неделя

день






Масса






Длина



**Время.**

**Единицы измерения  
времени.**







**Нет времени.**

**Время летит.**




**Время как резиновое.**

**Тратить время.**

**Убить время.**


**Времени хоть отбавляй.**

**Экономить время.**





# Единицы измерения времени



**Тысячелетие**

**Век**

**Год**

**Месяц**

**Неделя**


**Сутки**

**Час**


**Минута**


**Секунда**





- 1 век
  - 1 год
  - 1 сут
  - 1 ч
  - 1 мин
  - 1 неделя
  - 1 месяц
- 60 с
  - 60 мин
  - 7 сут
  - 24 ч
  - 30 сут или 31сут (в  
феврале 28 или 29)
  - 100 лет
  - 365 или 366 сут
  - 12 мес





1 век = 100 лет

1 год = 365 или 366 сут = 12 мес


1 сут = 24 ч


1 ч = 60 мин

1 мин = 60 с

1 неделя = 7 сут

1 месяц = 30 сут или 31 сут  
(в феврале 28 или 29)





Вырази:

в сутках: 48 ч, 96 ч;




в часах: 2 сут, 120 мин;



в месяцах: 3 года, 8 лет и 4 мес;

в годах: 60 мес, 84 мес;


в секундах: 5 мин, 16 мин;



в минутах: 600 с, 2 ч .





Хочу знать больше  
Всё понятно на уроке,  
затруднений нет  
Ничего не понятно на уроке





**Спасибо за урок!**