

МК «Технологические приемы создания презентаций»  
Технологический прием «Ромашка»

# Лепим Снеговика

Тренажер по математике  
3 – 4 класс



*Вилкова Марина Васильевна,  
учитель начальных классов  
МБОУ «СОШ № 6» г.Мурома  
Владимирской области*



*Дорогие друзья!*



*Помогите нам слепить снеговика.  
Для этого выполните задания  
и соберите волшебные снежинки.  
Снежинки начнут вращаться,  
стоит лишь кликнуть по слайду.  
Желаем успехов!*



**Ссылка на интернет-  
источники**

**Переход  
к следующему заданию**





500  
0

$\times 1000$

$\cdot 4$

$\div 100$

$\div 5000$

$- 200$


$=$   
 $?$

$\div 5$

$+ 5000$


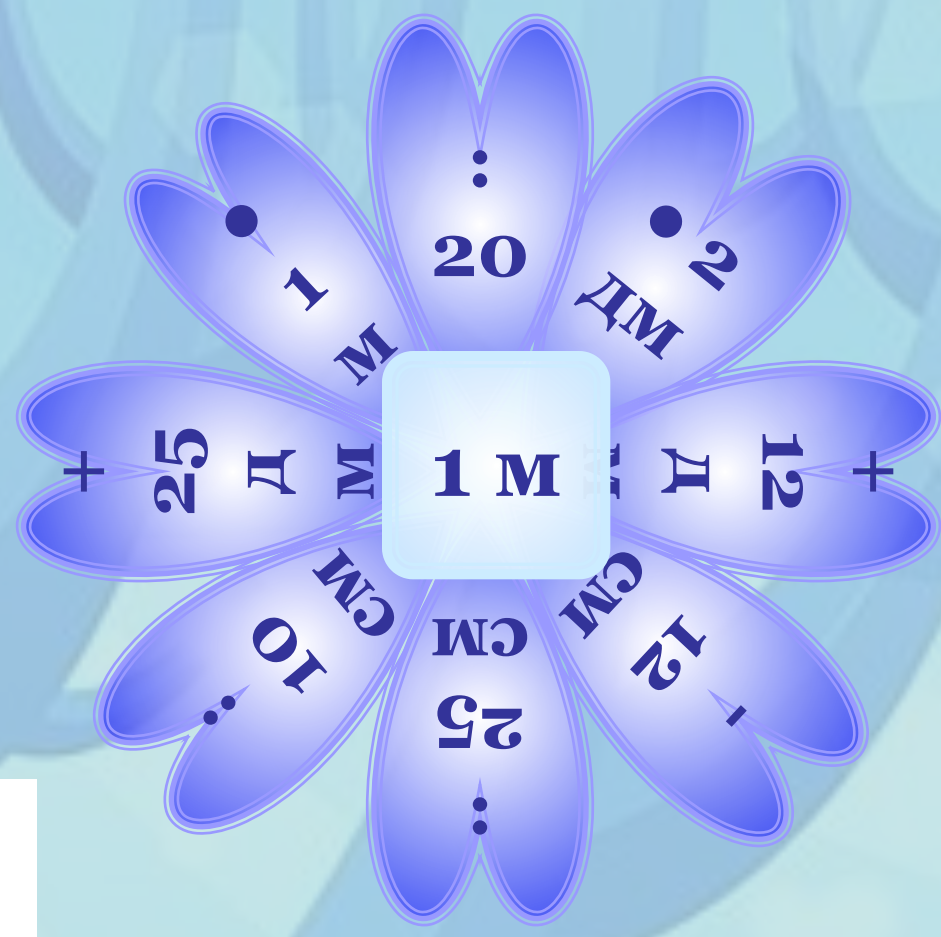
$\cdot 20$


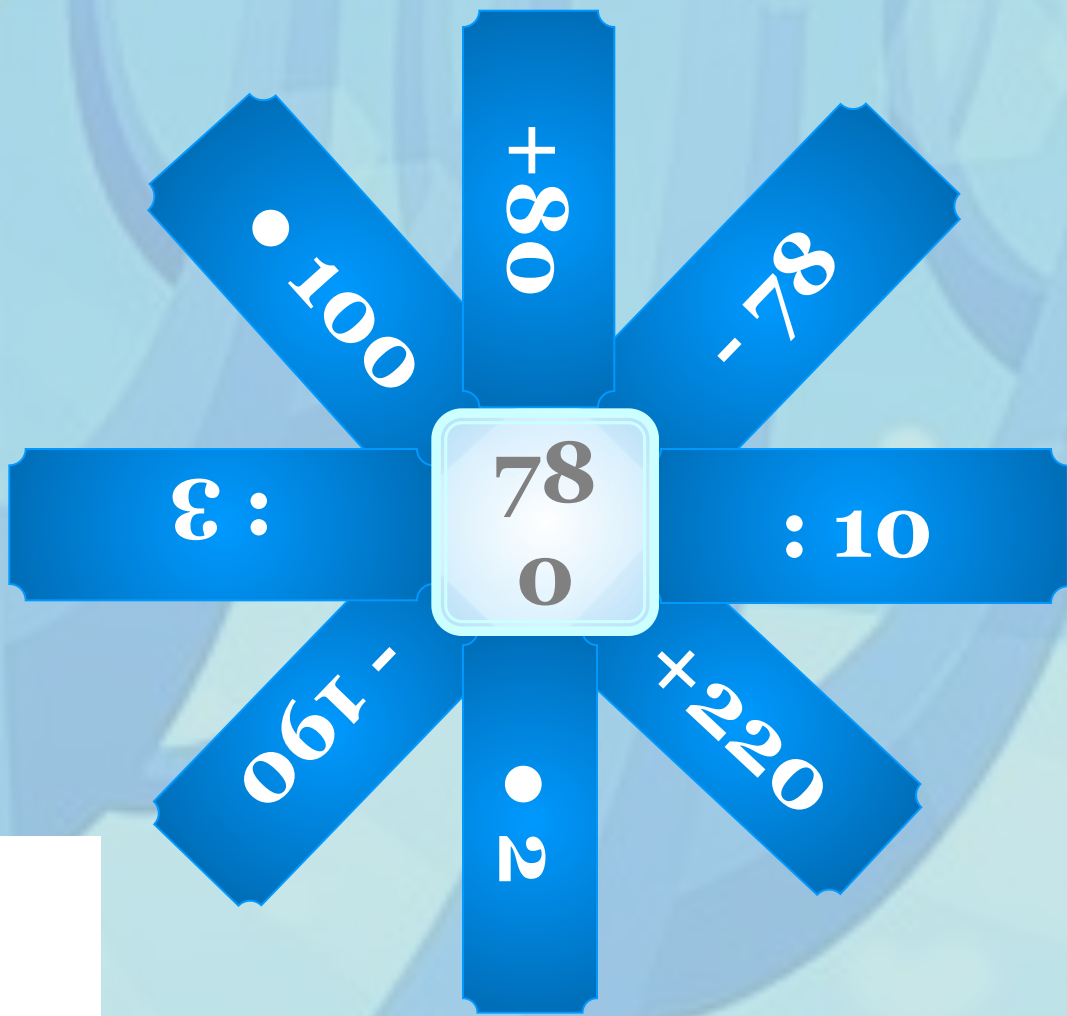


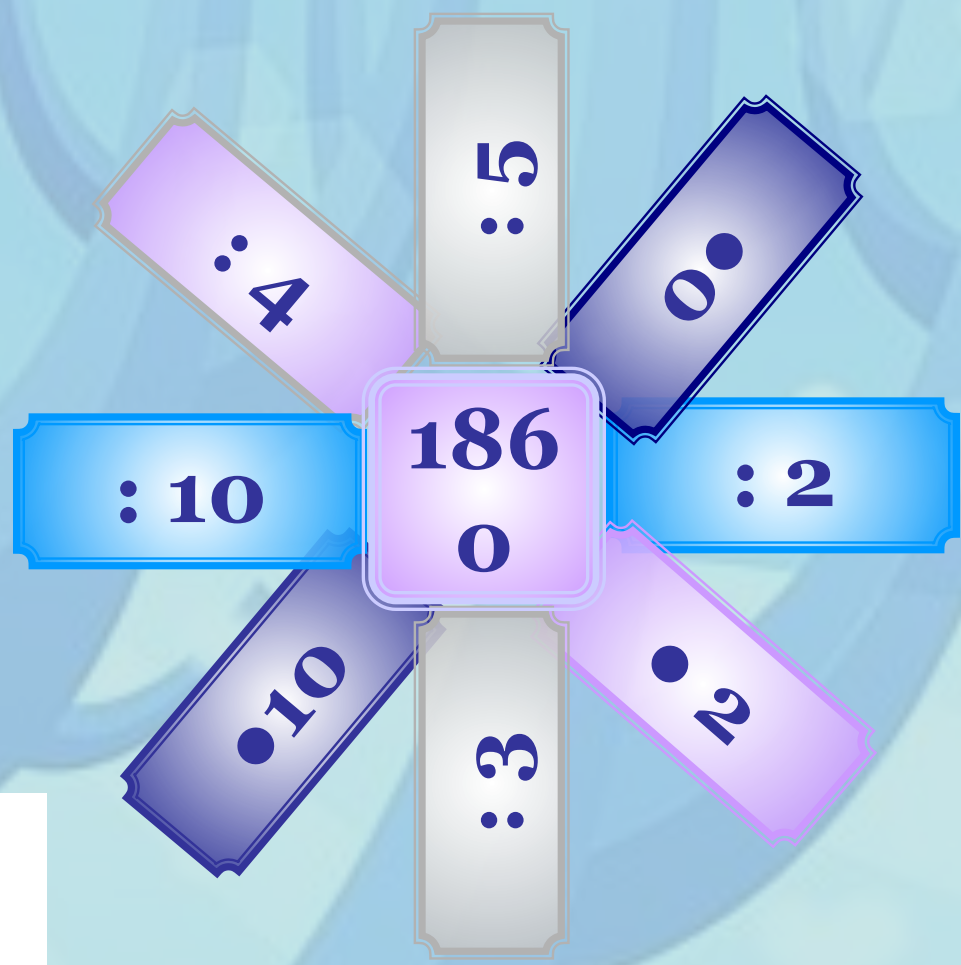


$=$   
 $?$









*Молодцы!*

*Вы отлично справились с заданием*





# Интернет-источники

<http://stat18.privet.ru/lr/0a2f302a0df1a8a0f11137cc1baa2323> фон

[http://img0.liveinternet.ru/images/attach/c/2/65/698/65698425\\_1287903449\\_98.png](http://img0.liveinternet.ru/images/attach/c/2/65/698/65698425_1287903449_98.png)

СНЕГОВИК

