




Урок



Учитель начальных классов
МБОУ СОШ № 8 г. Моздока
Сук Наталия Ивановна

1. а) Яйца лежат в двух коробках по 6 яиц в каждой. Сколько всего яиц?


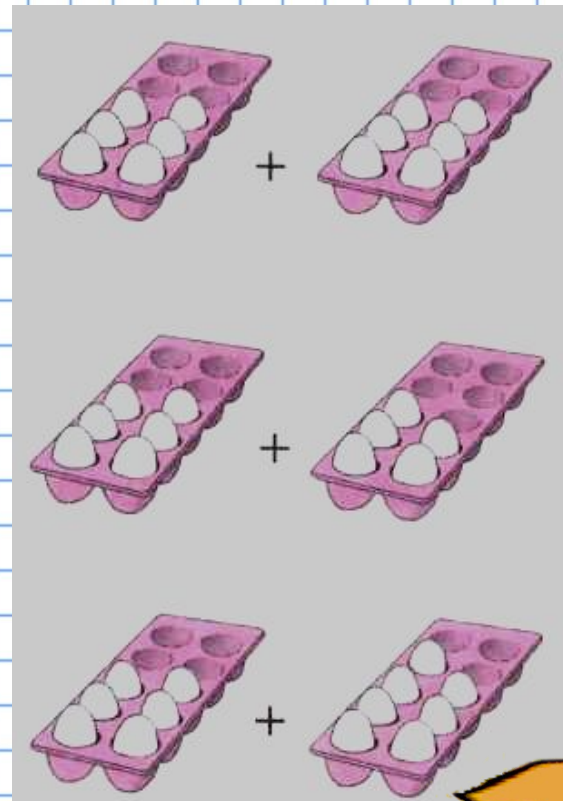
$$6 + 6 = \dots$$

б) Взяли одно яйцо. Сколько яиц осталось?


$$6 + 5 = \dots$$

в) В одну из коробок добавили 1 яйцо. Сколько стало яиц?

$$6 + 7 = \dots$$



2. Рассмотрим рисунок. Что ты заметил?



Как меняются числа в сумме?

Как меняется результат сложения?

Сделай выводы:

- если одно из слагаемых увеличить на 1, то сумма ...
- если одно из слагаемых уменьшить на 1, то сумма ...



3. Расставь числа по ступенькам. Запиши равенства.

$6 + 7$

$6 + 6$

$5 + 7$

$5 + 6$

$8 + 3$

$8 + 2$

$7 + 4$

$7 + 3$

$9 + 4$

$9 + 3$

$9 + 3$

$9 + 2$

$8 + 5$

$8 + 4$

$6 + 5$

$6 + 4$



4. Вычисли суммы двух соседних однозначных чисел. Что ты заметил?

$1+2$

$2+3$

$3+4$

...





Запомни: $5 + 6 = 11$

$6 + 7 = 13$



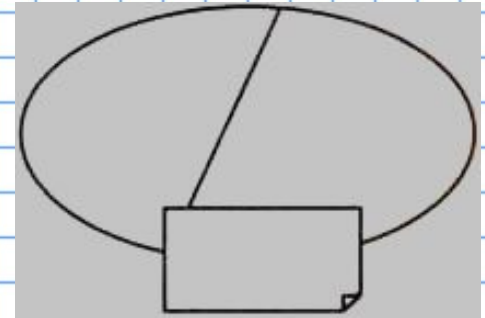
THE THREE LITTLE PIGS





5. Реши задачи с помощью схемы.

а) В футбольной команде 11 человек. Во время матча судья удалил из одной команды двух игроков. Сколько человек осталось в этой команде?



б) Было у Егора пять дочерей, а сыновей на 1 больше. Сколько у него всего детей?

в) Выстроился взвод из 13 солдат. «Чёртова дюжина», — подумал сержант и отправил пятерых на кухню. Остальные пошли стрелять в учебный тир. Сколько их?



6. Выпиши суммы, которые равны числу 12. Затем суммы, равные 11. Затем — 13. Проверьте друг друга.



$6 + 3$

$6 + 4$

$6 + 5$

$6 + 6$

$6 + 7$

$7 + 3$

$7 + 4$

$7 + 5$

$7 + 6$

$7 + 7$

$8 + 3$

$8 + 4$

$8 + 5$

$8 + 6$

$8 + 7$

$9 + 3$

$9 + 4$

$9 + 5$

$9 + 6$

$9 + 7$





ПРОЗВЕНИТ ЗВОНОК
И ЗАКОНЧИТСЯ **Урок** .

Оценку получи
И дневник неси.



Список использованных источников



Изображение колокольчика:

<http://allforchildren.ru/pictures/showimg/school1/school0119jpg.htm>

Изображение ученика :

<http://allforchildren.ru/pictures/showimg/school21/school2197gif.htm>

Изображение Винни-Пуха:

<http://allforchildren.ru/pictures/showimg/mult/mult72gif.htm> Изображение

Ослика: <http://allforchildren.ru/pictures/showimg/mult/mult69gif.htm>

Изображение Пятачка:

<http://allforchildren.ru/pictures/showimg/mult/mult71gif.htm>

Изображение Совы:

<http://allforchildren.ru/pictures/showimg/mult/mult74gif.htm>

Изображение Кролика:

<http://allforchildren.ru/pictures/showimg/mult/mult70gif.htm>

Изображение доски, планшеты, мольберты:

<http://www.lenagold.ru/fon/clipart/d/dosk5.html>

Физминутка от Галкиной Инны Анатольевны:

http://luchiki.ucoz.ru/load/ehlektronnye_fizminutki_dlja_dlaz/15