

ДОБРОЕ УТРО!



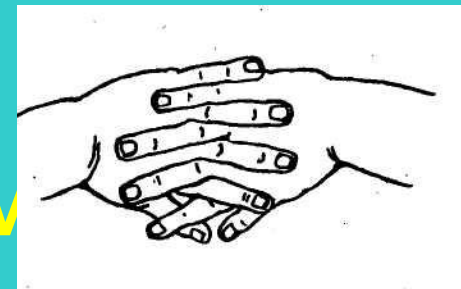
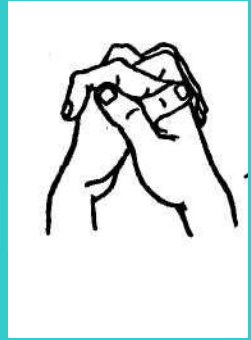
Пальчиковая гимнастика

Мы наши пальчики сплели

И вытянули ручку

Ну, а теперь мы от Земли

Отталкиваем тучки.



Какие цифры
спрятались?





ЧИСЛО -

это величина, при
помощи которой
производится счёт



Игра «ВОЛШЕБНЫЕ ЧИСЛА»


Проверь себя!

1,2,3,4,5,6,7,8,9,10

10,9,8,7,6,5,4,3,2,1

МОЛОДЦЫ!

Подумай!





Математика
1 класс






Тема урока:

«Волшебные числа»

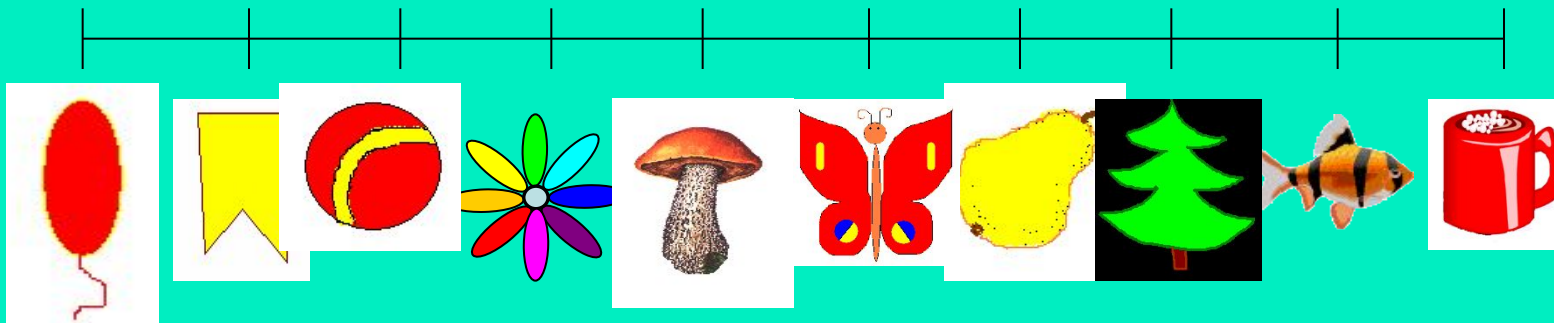
Учитель начальных классов
Мико И. В.


Волшебные числа

0 1 2 3 4 5 6 7 8 9




0 1 2 3 4 5 6 7 8 9






-

3




-

1



-



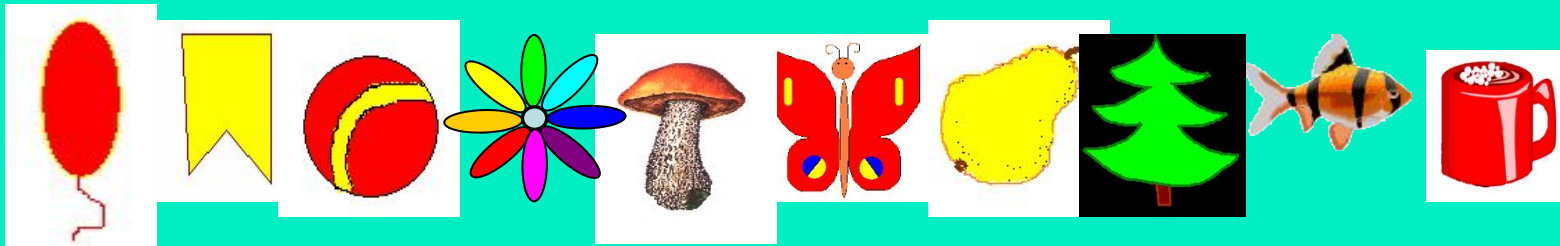
5




-

7



0 1 2 3 4 5 6 7 8 9



вывод
знак - цифра левее



на числовом отрезке,
то число меньше, правее — больше



0

1

2

3

4





5

6


7

8

9



7



1

=

8



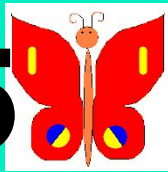
7




2

=

5




3



3

=

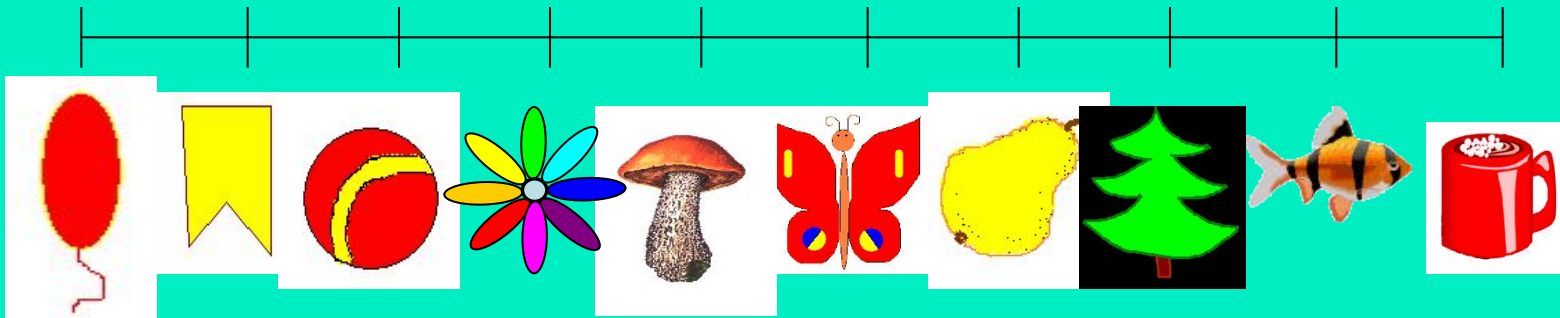
0



Вывод:

если к числу прибавить другое число, то получится большее число, а если вычесть, то получится меньшее число.


0 1 2 3 4 5 6 7 8 9



А теперь сможем решить?



< > =





А вот и я!

Берегите зрение!

Молодцы!