

**ВВЕРХУ. ВНИЗУ.  
СЛЕВА.  
СПРАВА.**



**Презентацию подготовила:  
Мазеева Оксана Сергеевна  
МБОУ Барвихинская СОШ  
2017 год**

# Развивающая игра

задачи

Закрепление пространственных представлений (слева, справа, посередине, вверху справа, внизу справа, вверху слева и внизу слева)

задачи

Речевое развитие: правильное называние нарисованных предметов и при ответах использование полных предложений.



Кто нарисован справа?

Кто нарисован слева?

Кто нарисован посередине?

Герои из какого мультфильма пожаловали к нам на урок?



Кто находится справа  
от Шапокляк?  
Кто находится слева от  
Печкина?  
Кто едет в третьем  
вагоне?



Кто нарисован посередине?

Кто нарисован в верхнем правом углу?

Кто нарисован в нижнем левом углу?

Кто нарисован в верхнем левом углу?





Кто нарисован  
посередине?



Кто нарисован внизу?

Кто нарисован  
вверху?



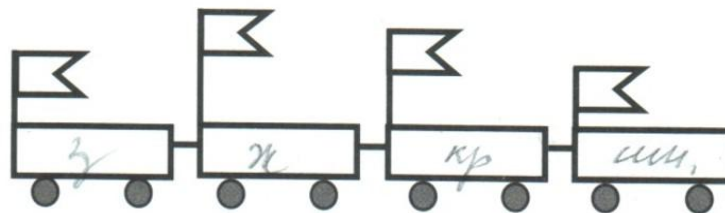
ВВЕРХУ. ВНИЗУ.  
СЛЕВА.  
СПРАВА.

Будем учиться определять, кто где находится.



# РАБОТА В ТЕТРАДИ

## Вверху. Внизу. Слева. Справа

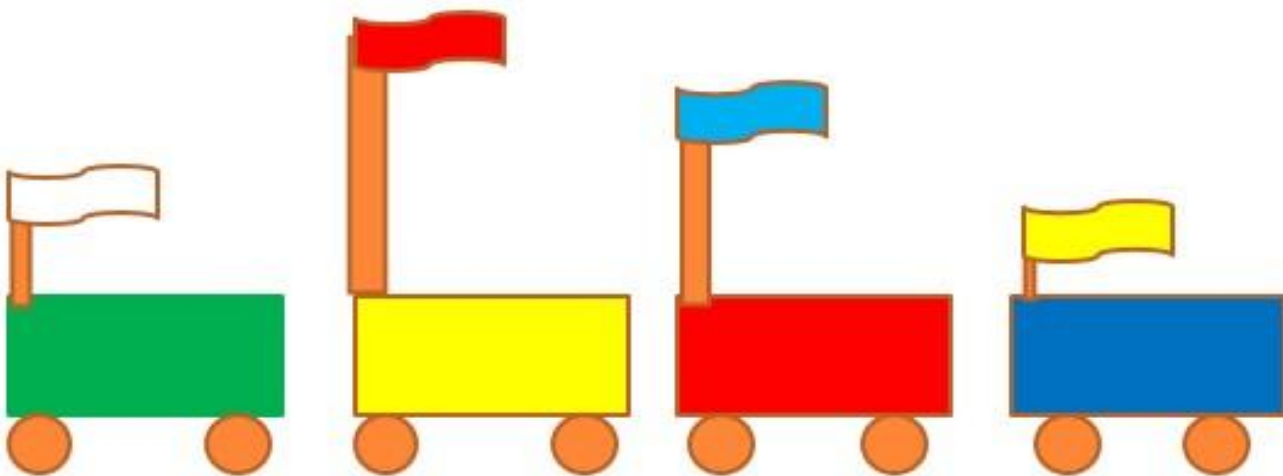



Раскрась вагончики так, чтобы красный вагончик был между синим и жёлтым, а зелёный — слева от жёлтого.

Флажок, который выше всех, раскрась красным цветом, ниже всех — жёлтым, а флажок между красным и жёлтым — голубым.

- Кроликов, которые смотрят направо, оставь белыми, а налево — раскрась чёрным цветом.

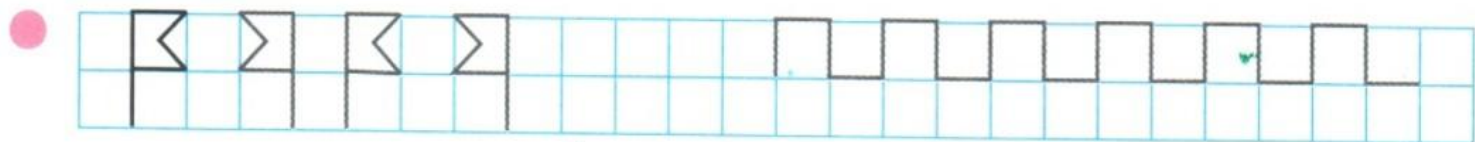






Дорисуй морковки, чтобы у всех кроликов их стало поровну.

- Подчеркни, что меняется: цвет, размер или форма. Дорисуй два мяча по этому правилу.



Найди 5 отличий.

СВОИМИ  
РУКАМИ





Спасибо

GIFA.RU

за внимание!

