



Решение задач на движение. Урок-тренинг

Автор: Анисимова Юлия Алексеевна
учитель начальных классов,
г.Москва,
ГБОУ СОШ №924

Успехов в делах!

Поделись своей



ДОБРОТОЙ!



Успехов в делах!

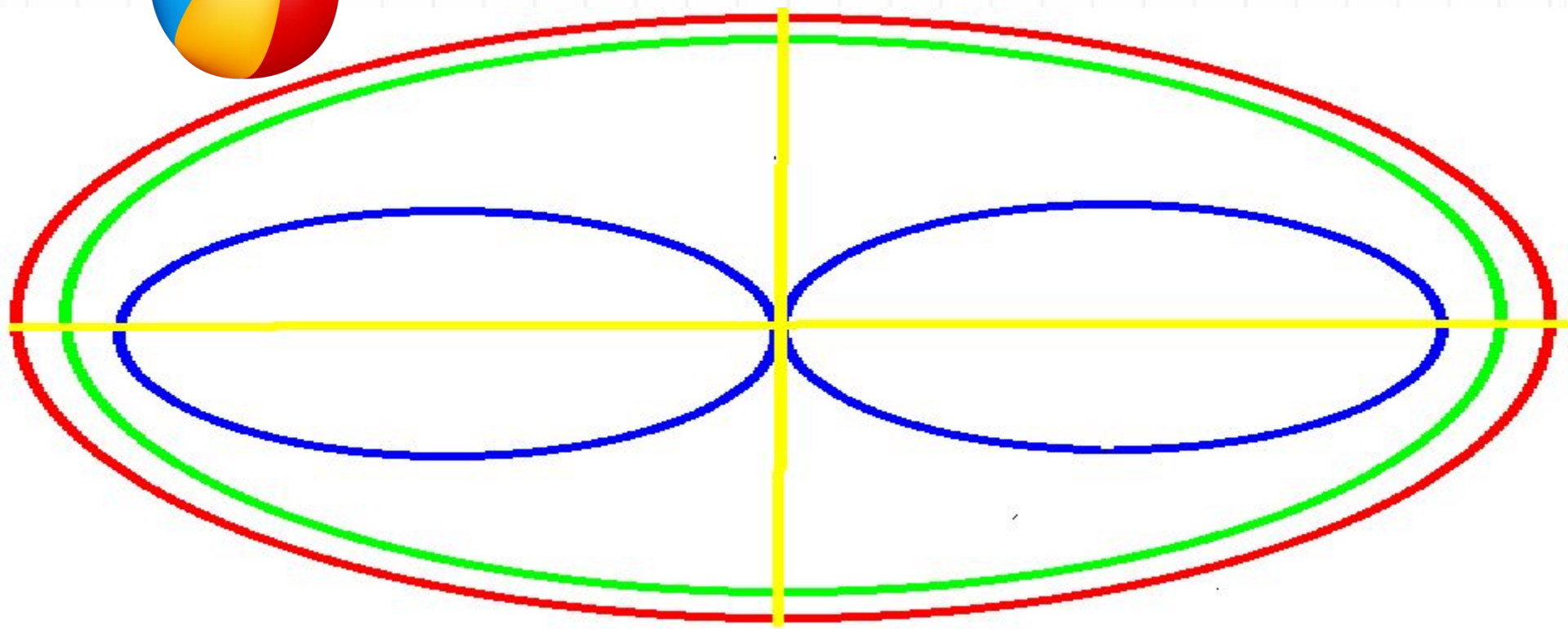


Надо

! Могу

! Хочу

!





ДВИЖЕНИЕ



А=И



”



’
(ПЕНИЕ)



Решение задач на движение.



ДВИЖЕНИЕ



Цель:

ПОНЯТЬ НАУЧИТЬСЯ





ДВИЖЕНИЕ



ИТОГ

ТРЕНИНГ

**САМОСТОЯТЕЛЬНАЯ
РАБОТА**

ПОВТОРЕНИЕ



ДВИЖЕНИЕ



1.ПОВТОРЕНИЕ

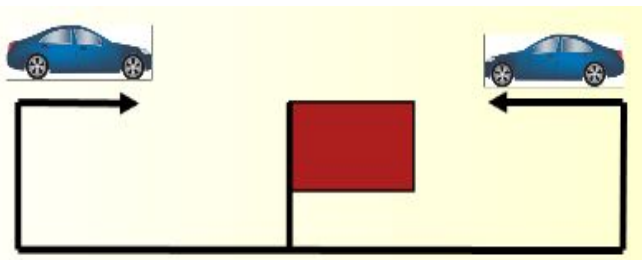
2.ТРЕНИНГ

**3.САМОСТОЯТЕЛЬНАЯ
РАБОТА**

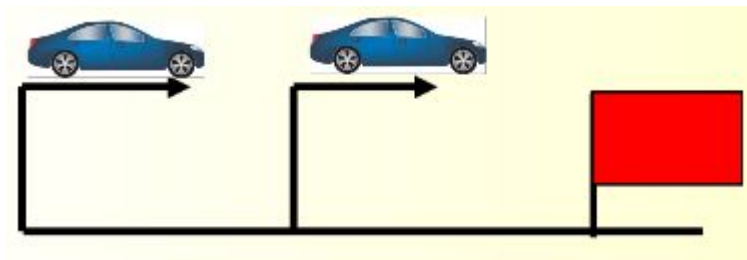
4.ИТОГ



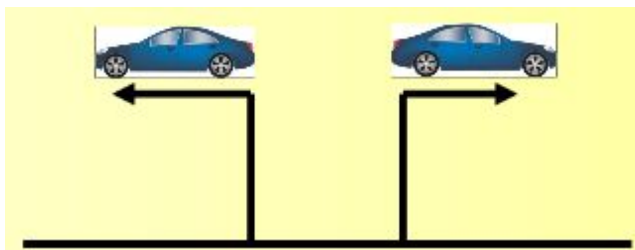
ДВИЖЕНИЕ



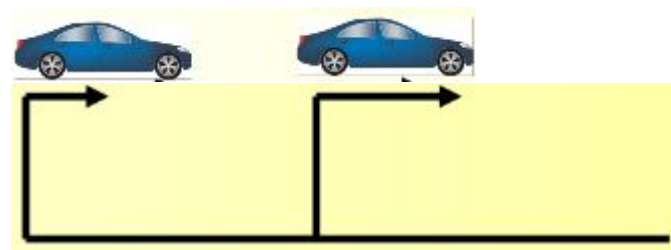
Встречное движение



**Движение в противоположных
направлениях**



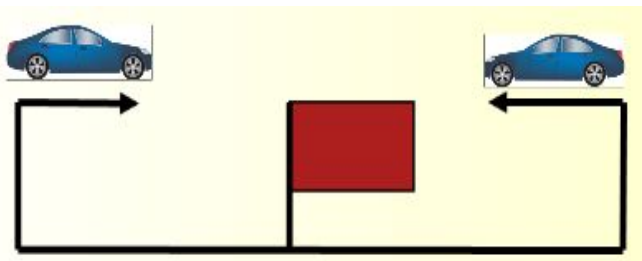
Движение вдогонку



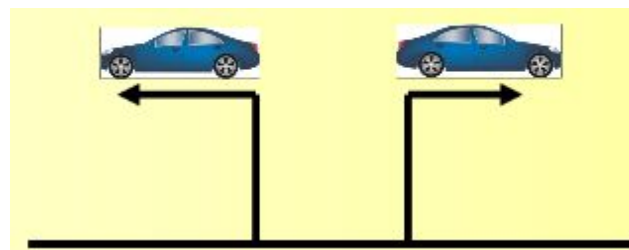
Движение с отставанием



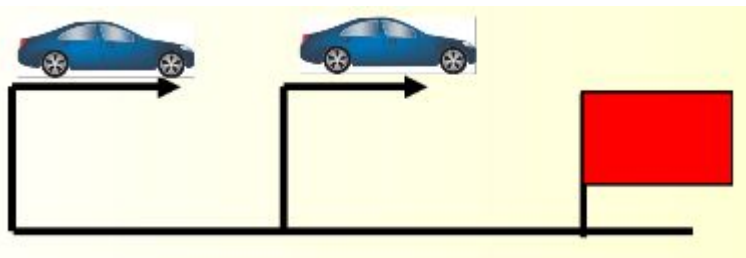
ДВИЖЕНИЕ



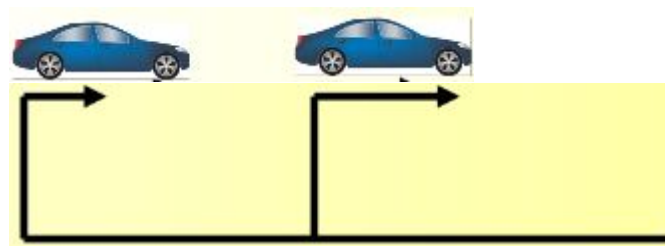
Встречное движение



Движение в противоположных направлениях



Движение вдогонку



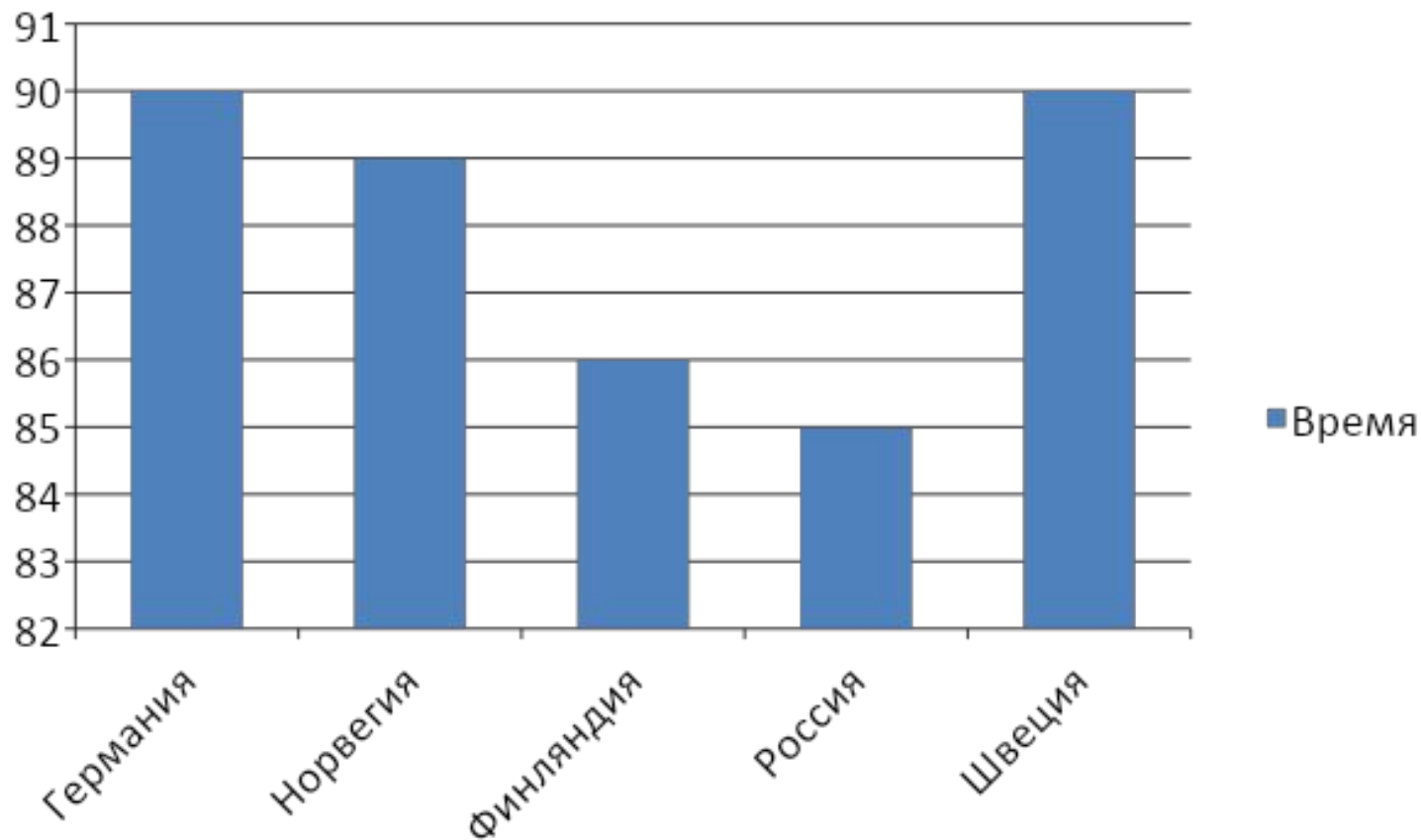
Движение с отставанием



ДВИЖЕНИЕ



Лыжные гонки, 30 км



ДВИЖЕНИЕ



30 м/с

15 км/ч

80 км/ч

250 км/ч


50 км/ч

4 м/мин

ДВИЖЕНИЕ



4 м/мин



15 км/ч



80 км/ч



250 км/ч



30 м/с



50 км/ч



Интернет-ресурсы

<http://fotoshops.org/uploads/taginator/Dec-2012/kalendar-fon-dlya-prezentacii.jpg> - тетрадный лист в клетку

Девочка и мальчик в верхней части слайда – взяты из векторного клипакта, как его получить, можно узнать тут
«Small children in the vector»

<http://ec.l.thumbs.canstockphoto.com/canstock16404819.jpg> - девочка для гиперссылки

<http://us.cdn4.123rf.com/168nwm/yayayoy/yayayoy1207/yayayoy120700014/14596006-%D0%A1%D1%87%D0%B0%D1%81%D1%82%D0%BB%D0%B8%D0%B2%D1%8B%D0%B5-%D0%BF%D0%B8%D1%81%D1%8C%D0%BC%D0%B5%D0%BD%D0%BD%D0%BE%D0%B9-%D0%BC%D0%B0%D0%BB%D1%8C%D1%87%D0%B8%D0%BA%D0%B0-%D0%B2-%D1%88%D0%BA%D0%BE%D0%BB%D1%8C%D0%BD%D0%BE%D0%B9-%D1%82%D0%B5%D1%82%D1%80%D0%B0%D0%B4%D0%B8.jpg> – мальчик для гиперссылки

<http://easven.ru/index/poisk/0-9?searchid=2165504&text=%D0%97%D0%B0%D0%B4%D0%B0%D1%87%D0%B8%20%D0%BD%D0%B0%20%D0%B4%D0%B2%D0%B8%D0%B6%D0%B5%D0%BD%D0%B8%D0%B5&web=0#>