

# Урок математики в 1 классе

ПО ТЕМЕ:

## «Задачи на увеличение и уменьшение числа»

УЧИТЕЛЬ:

***Ветшанова Наталья Викторовна***

МОУ СОШ № 13

## **Цели:**

- Формировать умения решать задачи на увеличение и уменьшение числа на несколько единиц;
- Совершенствовать навык знания последовательности чисел в пределах 10;
- Закрепить знания изученных случаев состава числа;
- Закрепить знания случаев сложения и вычитания чисел 1, 2, 3;
- Развивать внимание, память, речь учащегося;
- Расширять кругозор детей, формировать активность на уроке, навыки самостоятельной работы;
- Воспитывать интерес к уроку математики, прививать навыки самооценки.


## **Оборудование:**

- ✓ Мультимедиапроектор, презентация слайдов урока, компьютер;
- ✓ Учебник «Математика. 1 класс» М.И.Моро;
- ✓ Индивидуальные карточки – состав числа;
- ✓ Схемы задач;
- ✓ карточки настроения.





# Игра «Украсть елочку бусами»






# Игра «Украсть елочку бусами»



# Игра «Какое число спряталось за елочкой»

$5 + 4$

$3 + 2$



$6 + 1$

$1 + 3$



# Игра «Зажги фонарики на елочке»




# Проверка





# Ф и з м и ч н у т к а





# Задача № 1

$$10 - 3 = 7$$


# Задача № 2



$$5 + 2 = 7$$



*Ключворд:*



5 6 3 9 4 8  
Д М Ы Л Ц О



$$7 - 1 = 6$$

$$6 + 2 = 8$$

$$7 + 2 = 9$$

$$9 - 1 = 8$$

$$3 + 2 = 5$$


$$5 - 1 = 4$$

$$1 + 2 = 3$$

М О Л О Д Ц Ы



Очень  
доволен



Не очень  
доволен



Совсем  
не доволен

# Желаем счастья и удачи!

