


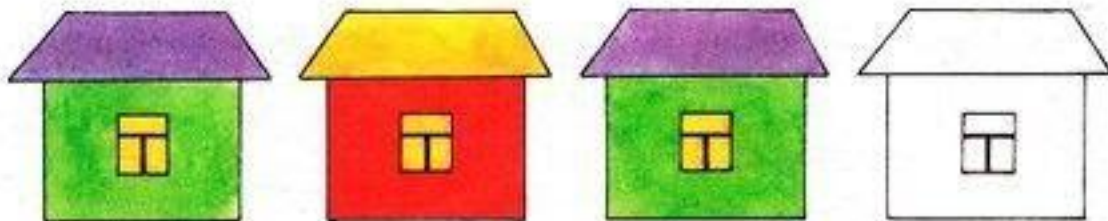
Детям 4-5 лет  
ЛЮГИКА

[vk.com/smart\\_children](https://vk.com/smart_children)



3

Раскрась каждый четвёртый предмет. Почему ты так раскрасил?



4

Обведи линией голубого цвета птиц, зелёного цвета — рыб, линией красного цвета — насекомых.






## Занятие 1

1 Кто в каком домике живёт? Покажи стрелочками.




2 Назови все нарисованные предметы. Обведи линией синего цвета съедобные предметы, линией зелёного цвета — несъедобные.



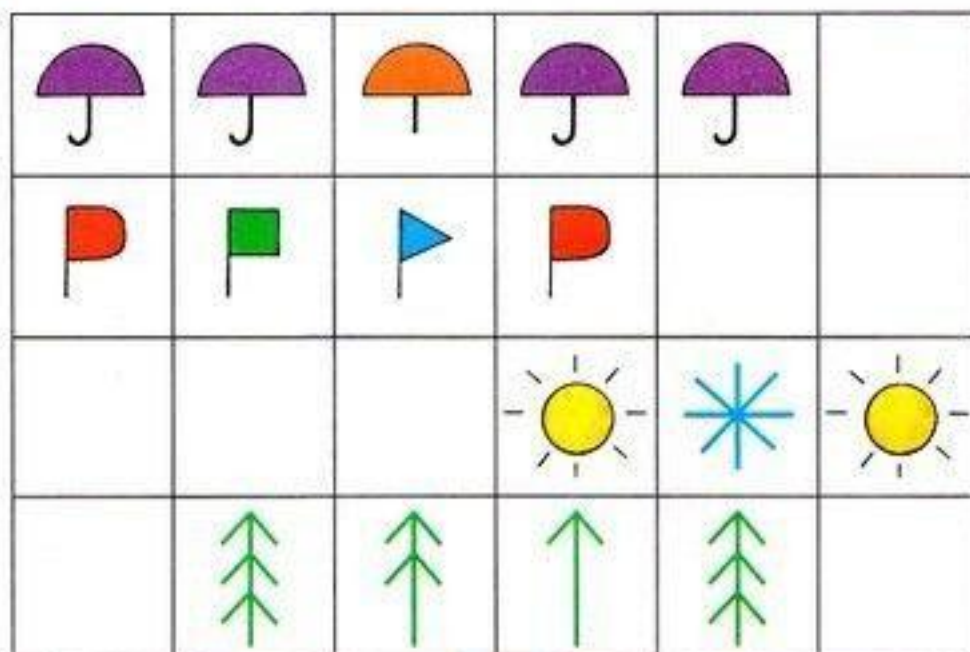
3

Диких животных обведи линией красного цвета, домашних — жёлтого цвета.



4

В пустых квадратах нарисуй недостающие предметы. Объясни своё решение.



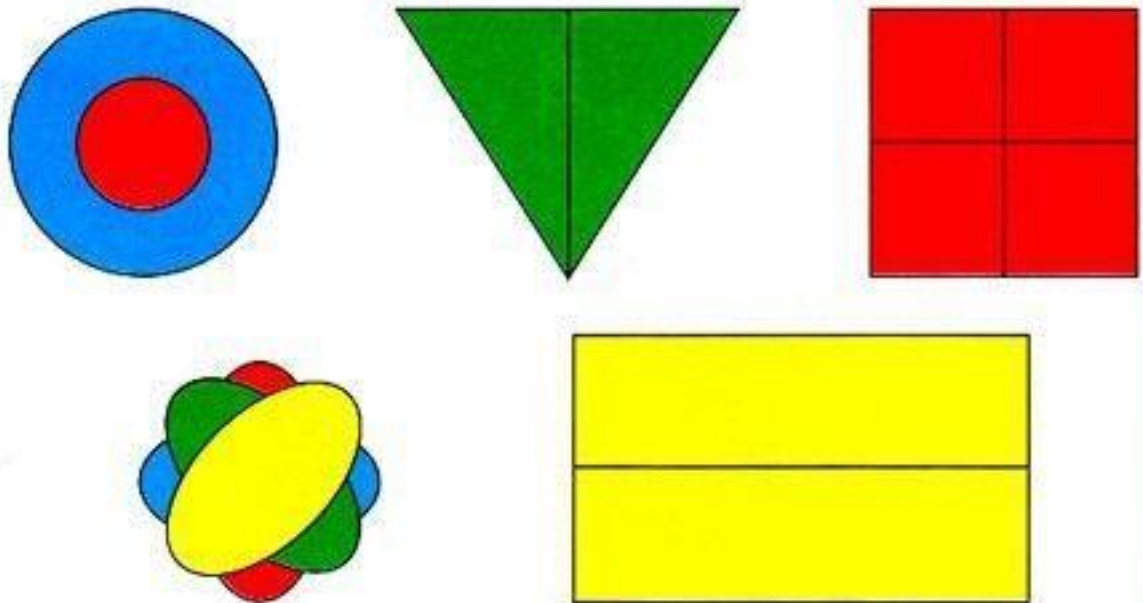


## Занятие 5

**1** В каждом ряду найди «лишний» предмет и зачеркни его крестиком. Объясни, почему ты его зачеркнул?



**2** Найди и покажи на картинке 2 круга, 3 треугольника, 3 прямоугольника, 4 овала, 5 квадратов.



## Занятие 2

1

В каждом ряду найди «лишний» предмет и зачеркни его крестиком. Назови оставшиеся предметы одним словом.



2

Что должно лежать в холодильнике? Что должно стоять на полках в шкафу? Покажи стрелочками.



3



## Занятие 3

1

Найди в каждом ряду одинаковые предметы и соедини их стрелкой.



2

Винни-Пух купил в магазине круглый красный предмет. Золушка — треугольный жёлтого цвета. Незнайка — предмет овальной формы серого цвета. Карлсон — прямоугольный коричневый. Проведи линии от сказочных героев к их покупкам.



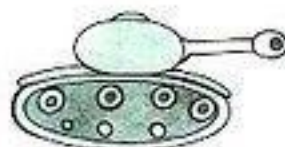
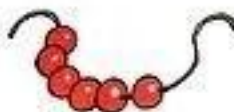

ВИННИ-ПУХ



НЕЗНАЙКА



ЗОЛУШКА



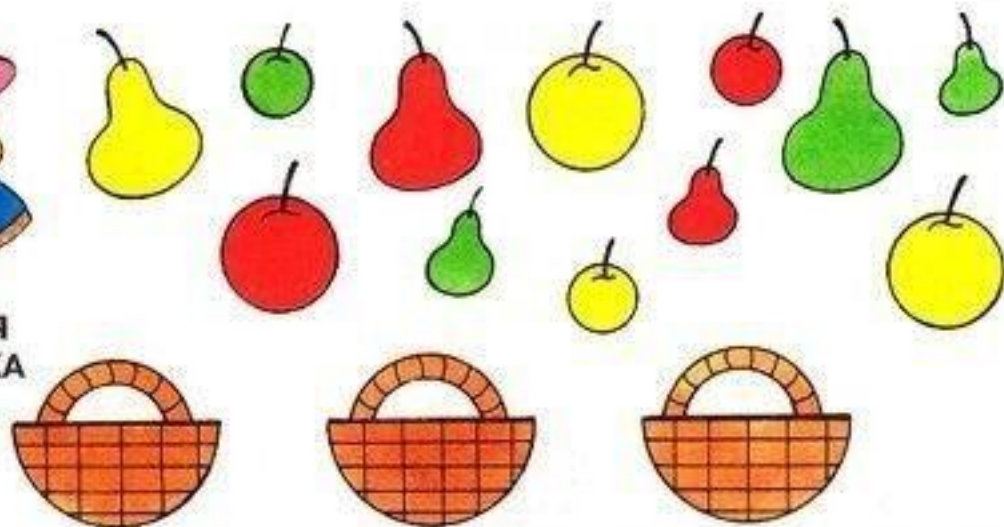
КАРЛСОН

## Занятие 4

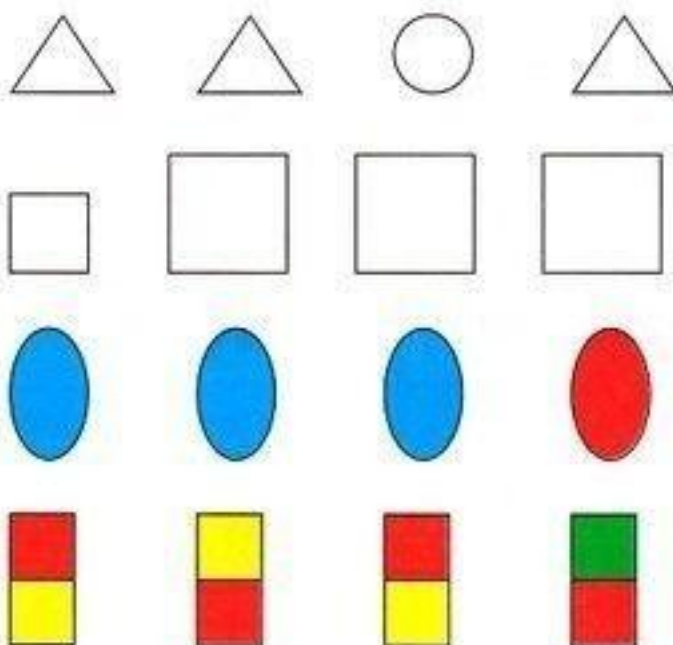
- 1** Помоги Красной Шапочке положить в первую корзинку все большие жёлтые яблоки, во вторую — все маленькие зелёные груши, в третью — все красные фрукты. Проведи стрелочки. Покажи и назови размер и цвет фруктов, которые не попали в корзинки.



КРАСНАЯ  
ШАПОЧКА



- 2** В каждом ряду найди «лишние» фигуры и зачеркни их крестиком. Объясни, почему ты их зачеркнул?





- 3** Оля наденет длинное зелёное платье, Ира — короткое жёлтое. Настя — и не длинное, и не короткое, розового цвета. Проведи линии от девочек к их платьям.



- 4** Назови все нарисованные предметы. Лёгкие предметы обведи линией синего цвета, тяжёлые — красного цвета.

