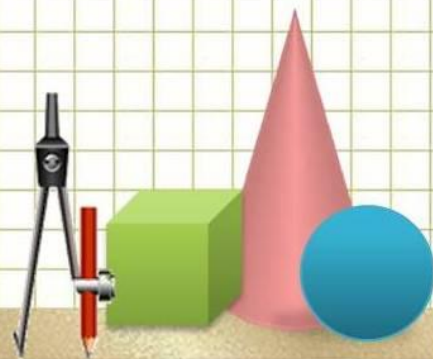


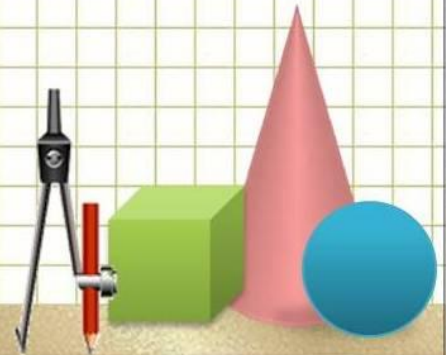

# Геометрические фигуры

*Автор презентации:  
Шустова Екатерина Валериевна  
учитель начальных классов  
МБОУСОШ №15 г. Тулы*



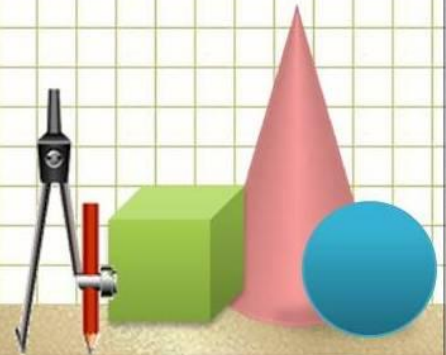

# ТОЧКА

*Эта милая фигура – очень уж миниатюрна.  
Нарисуем на листочке очень крохотную  
точку*



# ПРЯМАЯ

*Карандаш наш неспроста вдоль линейки едет с краю –  
Получается черта – мы зовем ее  
прямая*



# ПРЯМОУГОЛЬНИК

*Что сейчас увидим мы?*

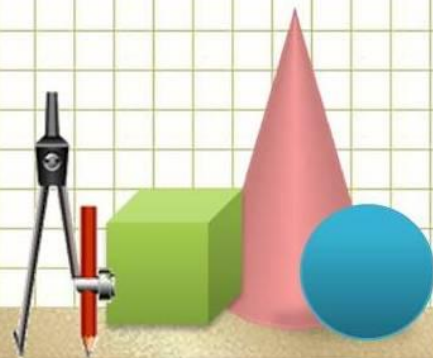

*Все углы мои прямые,  
Есть четыре стороны,*

*Но не все они равны.*

*Я четырехугольник*

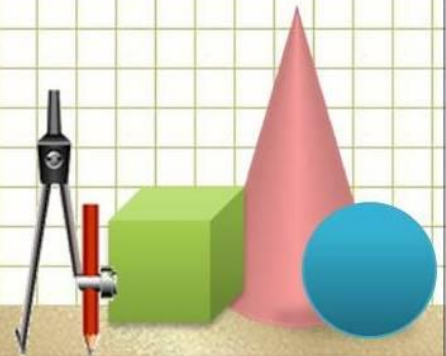

*Какой?*

**ПРЯМОУГОЛЬНИК**



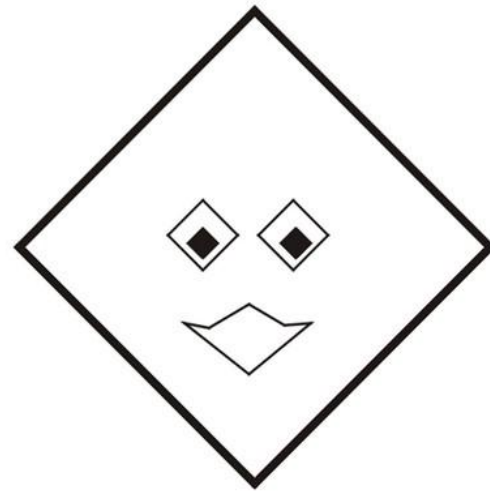
# КВАДРАТ

*Ромбу я – хороший друг,  
прямоугольнику – я брат.  
Не окружность и не круг.  
А зовут меня –  
квадрат*

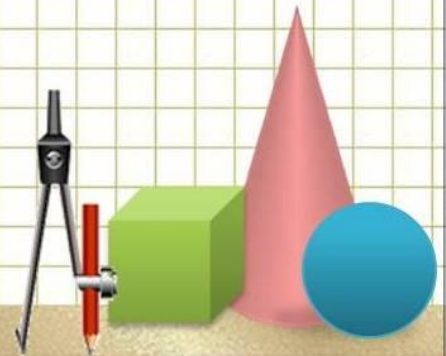


# РОМБ

*Квадрат немного огорчился.  
Скажи, во что он превратился?  
В ромб*



**РОМБ**



# ОКРУЖНОСТЬ

*Мы живём с братишкой  
дружно.*

*Нам так весело вдвоём.*

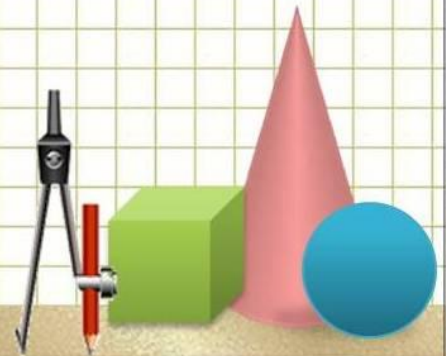

*Мы на лист поставим  
кружку,*

*обведём карандашом.*

*Получилось то,*

*что нужно –  
называется*

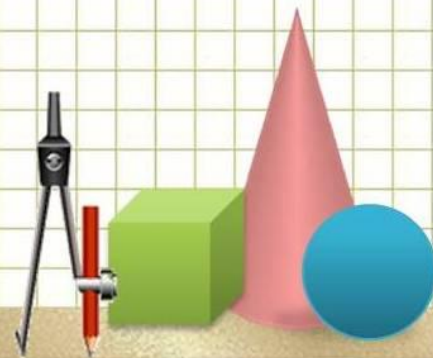
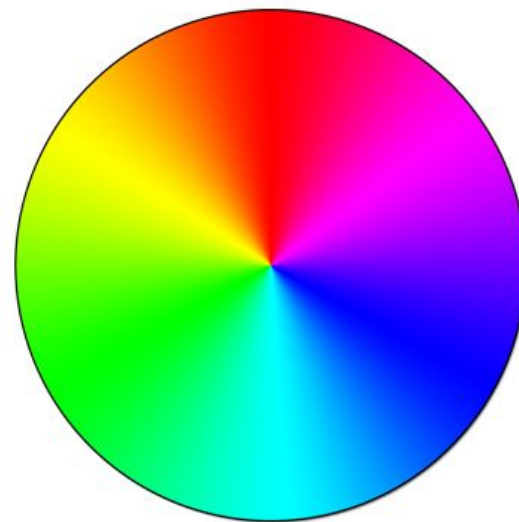
**ОКРУЖНОСТЬ.**



# КРУГ

*Мой брат по рисованию  
Себя считает мастером.  
Всё, что внутри окружности,  
закрасил он фломастером.  
Вот вам красный круг, кружок  
по краю синий ободок.*

*Круг*

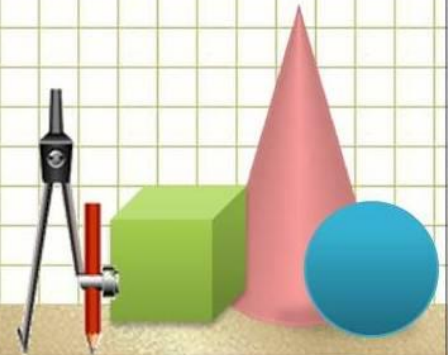
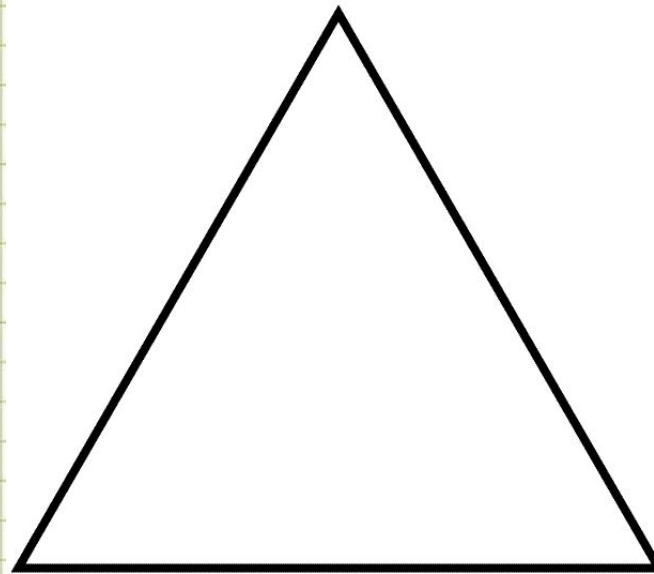




# ТРЕУГОЛЬНИК

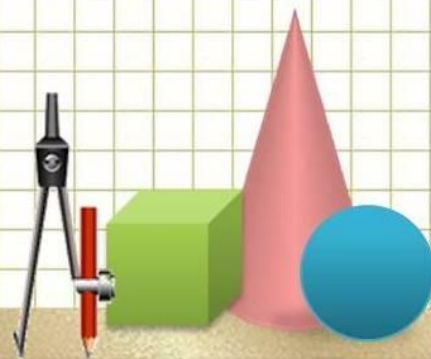
Три вершины нам даны, три угла, три стороны.

Этого для них довольно. Мы увидим *треугольник*.



# КУБ

*Принёс нам ящик почтальон -  
посылка мне и брату.  
Ящик - КУБ,  
в нём шесть сторон,  
все стороны - квадраты.  
А что лежит в посылке?  
Там стружки и опилки,  
конфеты и баранки,  
ещё с вареньем банки.*




# ШАР

*Удар! Удар! Ещё удар!  
Летит в ворота мячик -  
ШАР!*

*А это - шар арбузный,  
зелёный, круглый, вкусный.  
Вглядитесь лучше -  
шар каков !*

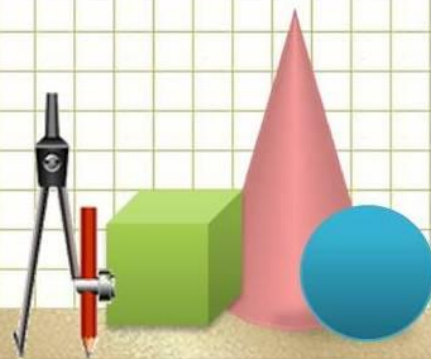

*Он сделан из одних кругов.  
Разрежьте на круги арбуз  
И их попробуйте на вкус.*





# ПИРАМИДА

*Я видел картину.  
На этой картине стоит  
ПИРАМИДА в песчаной пустыне  
Всё в пирамиде необычайно.  
Какая-то есть в ней  
загадка и тайна.  
А Спасская башня  
на площади Красной  
и детям, и взрослым  
знакома прекрасно.  
Посмотришь на башню -  
обычная с виду.  
А что на вершине у ней?  
- Пирамида.*



# КОНУС

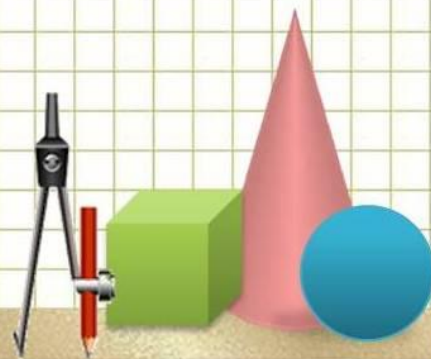
Сказала мама:

«А сейчас про конус  
будет мой рассказ.

В высокой шапке  
звездочёт считает звёзды  
круглый год.

КОНУС- шляпа  
звездочёта.

Вот какой он. Понял?  
То-то».



# ЦИЛИНДР



*Груба парохода - цилиндр,  
Труба на нашей крыше -  
тоже,  
все трубы  
на цилиндр похожи.  
А я привёл пример такой  
калейдоскоп любимый  
мой.*



*Глаз от него не оторвёшь.  
И тоже на цилиндр похож.*

