

# Занимательная математика для детей

(устный счёт + учимся писать цифры)



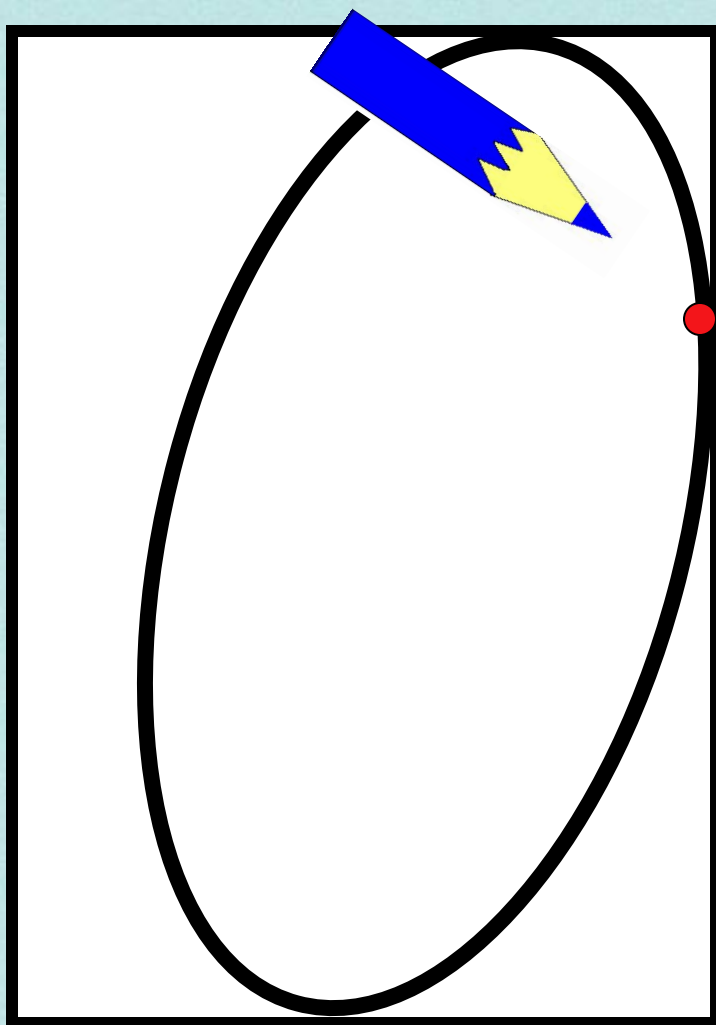


*По дороге мальчик и девочка  
шли,  
Оба по два рубля нашли.  
За ними ещё трое идут.  
Сколько они денег найдут?*

*Повезло опять Егорке,  
У реки сидит не зря.  
Два карасика в ведёрке  
И четыре пескаря.  
Но смотрите – у ведёрка  
Появился хитрый кот...  
Сколько рыб домой Егорка  
На уху нам принесёт?*



# Учимся писать цифру

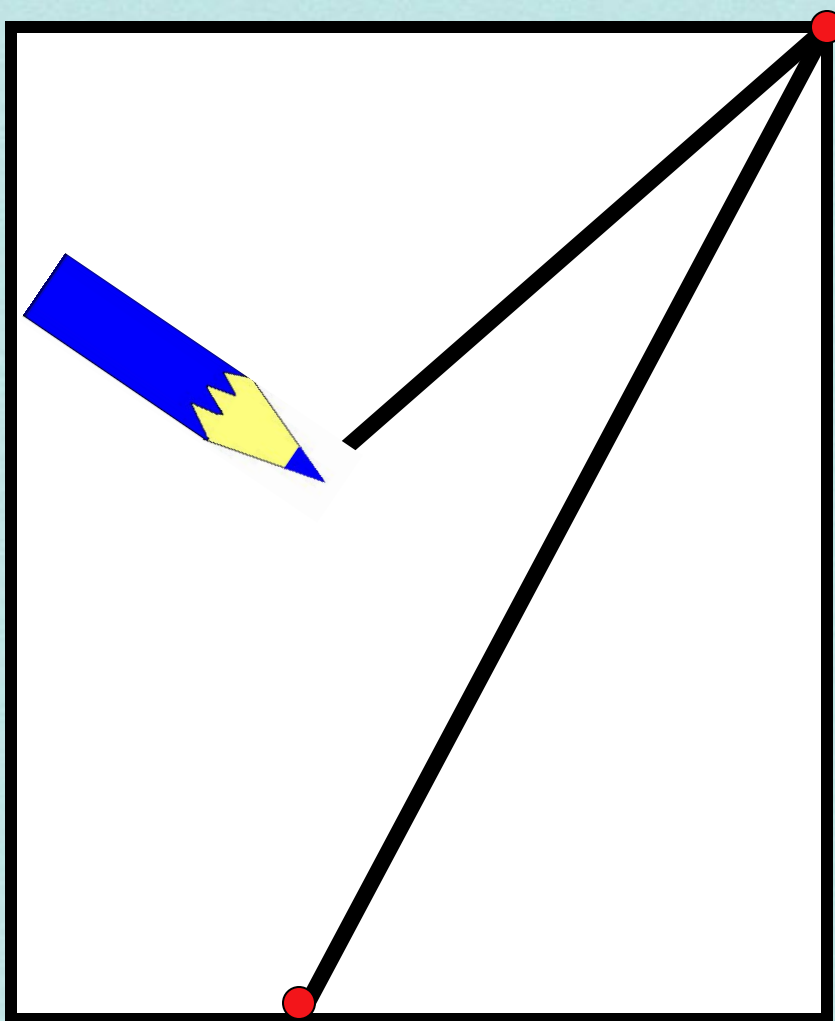


*Цифра вроде  
буквы О-  
Это ноль иль  
ничего!*

У домика утром  
Два зайца сидели и дружно  
весёлую песенку пели.  
Один убежал, а второй вслед  
глядит.  
Сколько у домика зайцев сидит?




# Учимся писать цифру




*Вот один , иль  
единица,  
Очень тонкая,  
как спица!*

Три яблока из сада  
Ёжик притащил.  
Самое румяное  
Белке подарил.  
С радостью подарок получила  
белка.  
Сосчитайте яблоки  
У ежа в тарелке!



Карандаш один у Гриши,  
Карандаш один у Миши.  
Сколько же карандашей у  
обоих малышей?

## Учимся писать цифру



*Два похожа на  
гусёнка  
С длинной шеей,  
Шеей тонкой.*




*На полянку у дубка ёж увидел  
два грибка.*

*А подальше, у осин,  
Он нашёл ещё один.*

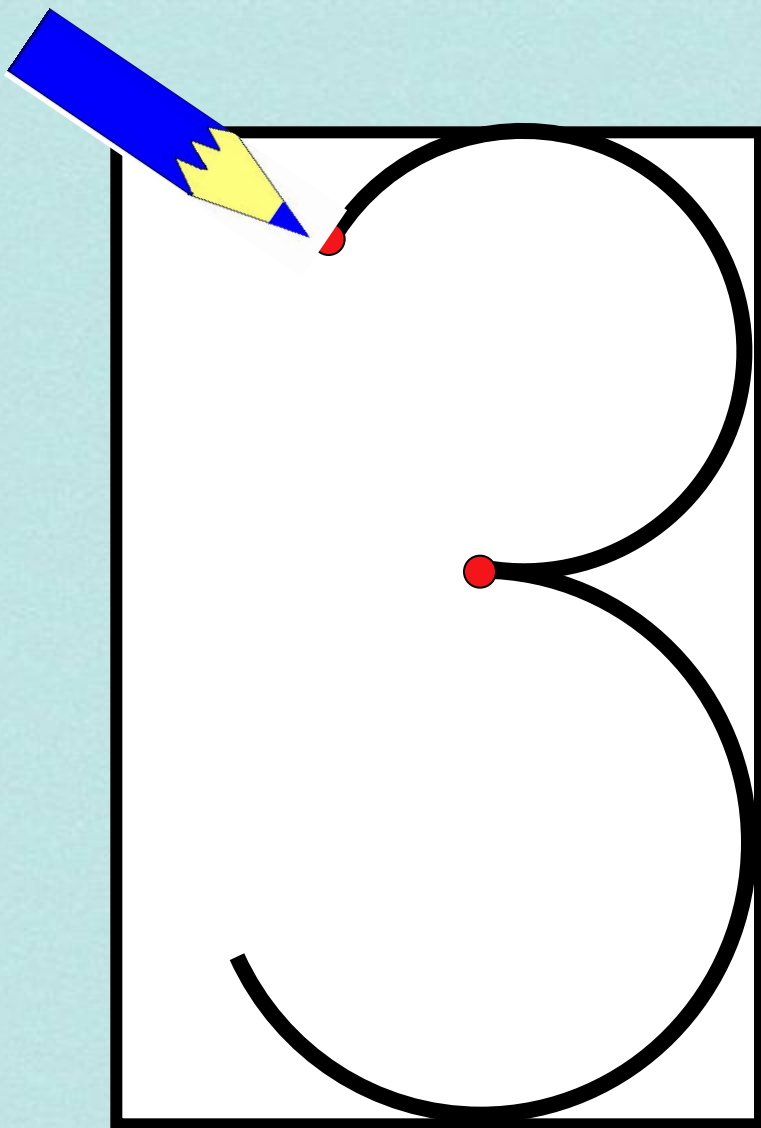
*Кто ответит нам готов,  
Сколько ёж нашёл грибов?*

*На плетень взлетел петух.  
Повстречал ещё там двух.  
Сколько стало петухов?  
У кого ответ готов?*






## Учимся писать цифру



*А вот это –  
посмотри,  
Выступает  
цифра три.  
Тройка –  
третий из  
значков –  
Состоит из  
двух крючков.*

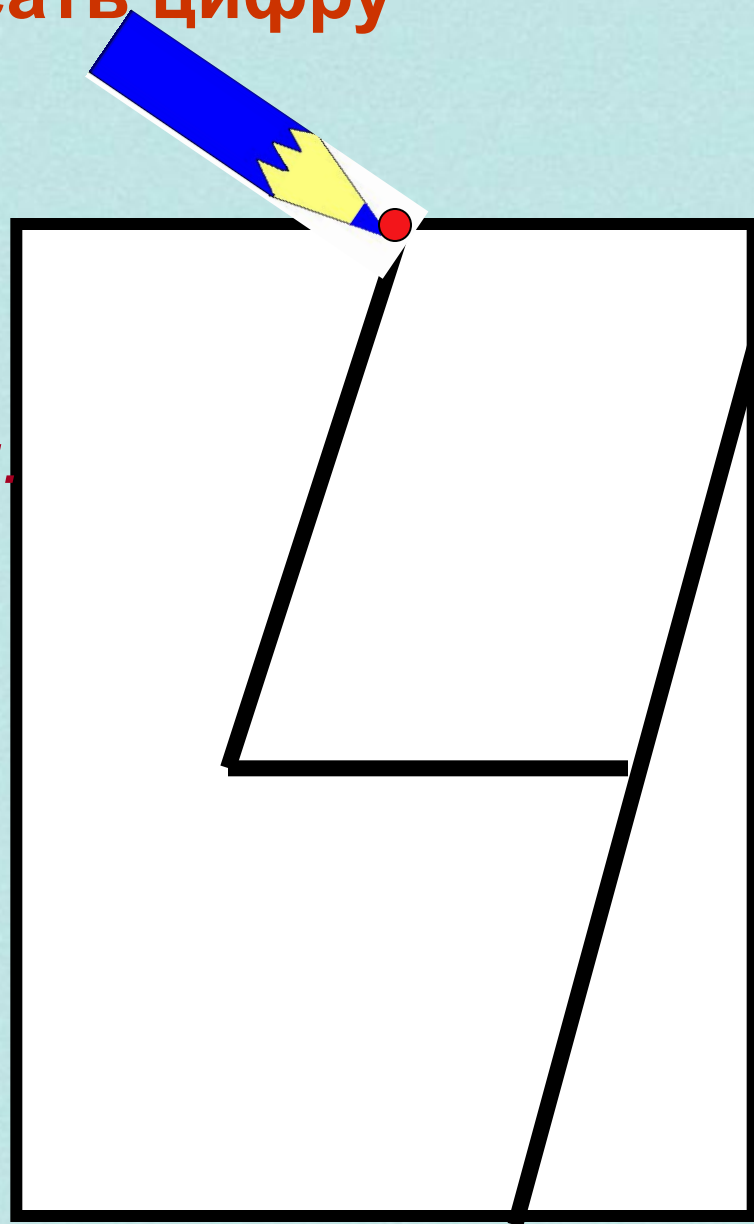


*Я рисую кошкин дом:  
Три окошка, дверь с крыльцом.  
Наверху ещё окно, чтобы не  
было темно.  
Посчитай окошки в домике у  
кошки.*




## Учимся писать цифру

*Гляди, четыре – это  
стул,  
Который я перевернул.*



Два цыплёнка стоят, на  
скорлупку глядят.  
Три яичка в гнезде у  
наседки лежат.




Сосчитай поскорей: сколько  
будет цыплят у наседки  
моей?



Семь гусей пустились в  
путь.  
Два решили отдохнуть.  
Сколько их под  
облаками?  
Сосчитайте, дети,  
сами.

# Учимся писать цифру



*Это – фокусник –  
пятёрка.*

*Вы за ней следите  
зорко.*

*Кувыркнётся – раз и  
два! –*

*Обернётся цифрой  
два.*




*Я нашёл в дупле у белки пять  
лесных орешков мелких.  
Вот ещё один лежит, мхом  
заботливо укрыт.  
Ну и белка! Вот хозяйка!  
Все орешки посчитай-ка!*

*Дружно муравьи живут и  
без дела не снуют.  
Два несут травинку, 2  
несут былинку, два  
несут иголки.  
Сколько муравьев под  
елкой?*



## Учимся писать цифру



*Цифра шесть –  
дверной замочек:  
Сверху крюк, внизу  
кружочек.*

*В небе радуга-дуга замыкает  
берега.*

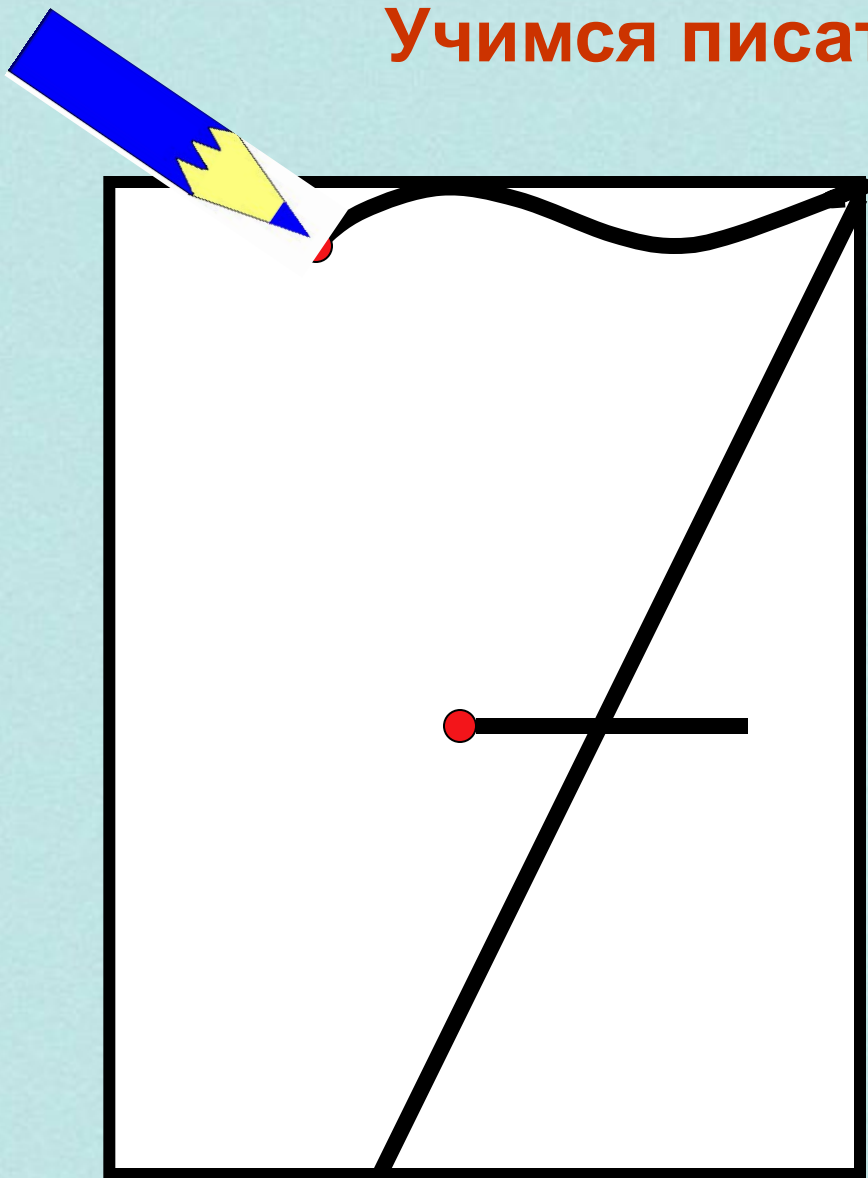
*Расцветая всё ясней, чудо-краски  
светят в ней!*

*Пусть ответит тот, кто знает  
или сможет сосчитать, сколько  
красок в ней играет, озаряя моря  
гладь?*





# Учимся писать цифру

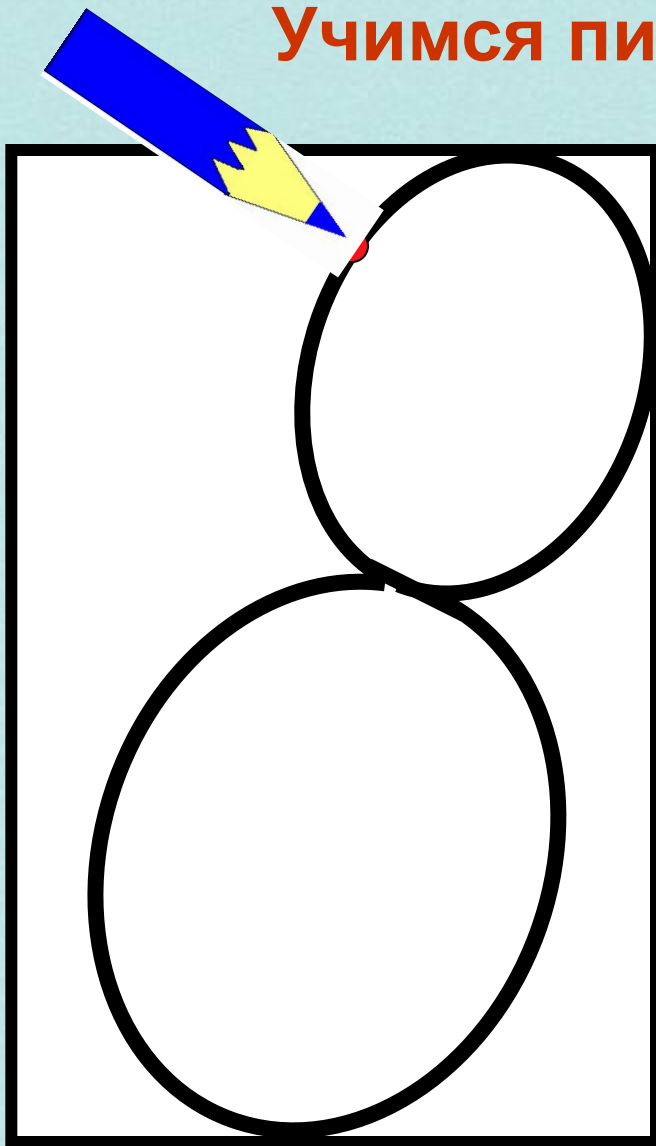


*Вот семёрка –  
кочерга.  
У неё одна нога.*

За одним большим столом сели  
рядом с гномом гном.  
Белоснежка с ними вместе  
стол накрыла честь по чести.  
У неё во всём порядок!  
Только сколько ложек надо?



## Учимся писать цифру



*У восьмёрки два  
кольца без  
начала и конца.*




Что подарил нам  
сосновый бор?  
Восемь маслят и один  
мухомор.  
Сколько всего грибов?



Сидят рыбаки, стерегут  
поплавки.  
Рыбак Корней поймал трёх  
окуней.  
Рыбак Евсей – четырёх  
карасей.  
А рыбак Михаил двух сомов  
изловил.  
Сколько рыб рыбаки поймали  
из реки?

# Учимся писать цифру



*Вот такая  
Цифра есть –  
Перевернутая  
шесть.*

# Источники

<http://www.26317lvschooll7.edusite.ru/p6aa1.html> - сова

<http://www.algaishkolatrthree.okis.ru/roditilyam.html> - мальчик и девочка

Шаблон презентации Александровой З.В., учителя физики и информатики

<http://forum.materinstvo.ru/index.php?showtopic=83152&st=300> -

**белка** <http://kroxa.ucoz.com/forum/43-776-1> ёж с яблоками

<http://www.lenagold.ru/fon/clipart/k/kar3.html> - карандаши

<http://www.lenagold.ru/fon/clipart/g/grib2.html> - ёж

<http://derzski.ru/?p=206> - петух

<http://gorodmam.ru/user/blog/post/432405/page/0> - петухи

<http://apple4.blog.tut.by/2010/05/03/kotyataanimaciya/> -

**котик** [http://images.yandex.ru/yandsearch?ed=1&rpt=simage&text=3%20%D1%86%D1%8B%D0%BF%D0%BB%D1%91%D0%BD%D0%BA%D0%B0&img\\_url=s56.radikal.ru%2Fi154%2F0904%2F0b%2F797649ce0634.jpg&spsite=fake-004-7856796.ru&p=29](http://images.yandex.ru/yandsearch?ed=1&rpt=simage&text=3%20%D1%86%D1%8B%D0%BF%D0%BB%D1%91%D0%BD%D0%BA%D0%B0&img_url=s56.radikal.ru%2Fi154%2F0904%2F0b%2F797649ce0634.jpg&spsite=fake-004-7856796.ru&p=29) - цыплята

<http://augur-really.livejournal.com/> - гнездо с яйцами

<http://forum.razumni.ru/showthread.php?p=15375> - гуси

<http://childrensbook.narod.ru/photoalbum.html> -

**белка** <http://www.kvadra.su/2010/02/04/saga-o-muravyax/> - муравьи

[http://st.free-lance.ru/projects/upload/f\\_4af066f812fb2.jpg](http://st.free-lance.ru/projects/upload/f_4af066f812fb2.jpg) -

**радуга** <http://www.devochkiab.my1.ru/> - Белоснежка и семь гномов

<http://www.greenmama.ua/nid/270092/> - маслята

[http://forum.rc-mir.com/topic1924604\\_350.html](http://forum.rc-mir.com/topic1924604_350.html) - мухомор

<http://img.sunhome.ru/UsersGallery/Cards/183/3114313.jpg> - рыбак

Слайды № 3,5,7,9,11,13,15,17,19,21 частично мной использованы из презентации [Шевцовой С.А.](#) с сайта - [viki.rdf.ru](http://viki.rdf.ru)

[http://foto.tut.by/search\\_result.php?query=%E6%E8%E2%EE%F2%ED%FB%E9&page=](http://foto.tut.by/search_result.php?query=%E6%E8%E2%EE%F2%ED%FB%E9&page=)

[1](#) – кот на рыбалке

<http://www.forum.fotowedding.ru/viewtopic.php?p=170659&sid=101dbf2b6e66589a60f9f4a9ce010a1f> – зайцы