

**Анализ оказания ургентной помощи  
гинекологическим отделением  
КП «Херсонская городская клиническая  
больница им. А. и О. Тропиных»  
в 2015 году**

**Докладчик: Плохотнюк Павел Александрович**

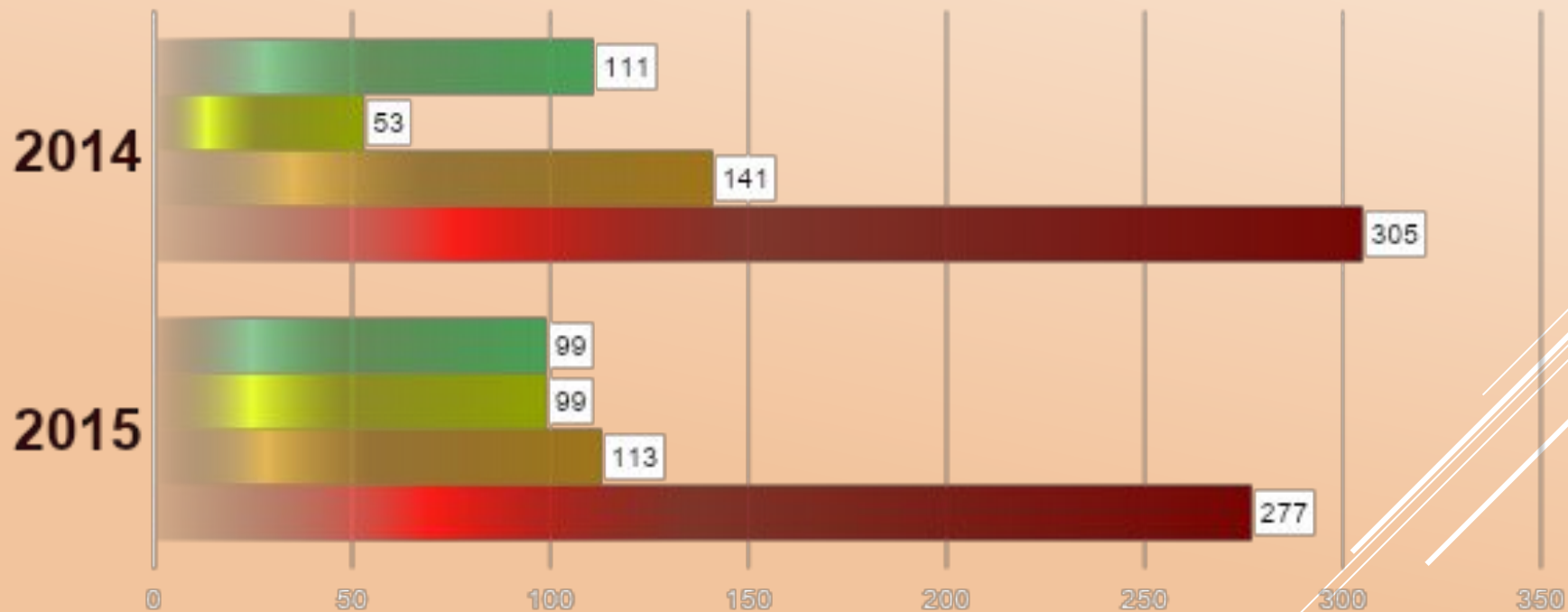
- Отделение гинекологии оказывает ургентную медицинскую помощь жителям нашего района, а так же жителям города согласно графика дежурств.

- Диагностический и лечебный процесс в дежурствах проводят врачи – ординаторы отделения высшей и первой квалификационной категории, владеющие лапаротомическим, лапароскопическим и гистероскопическим методами исследования и оперативного лечения.

Пути поступления urgentных больных в отделение:

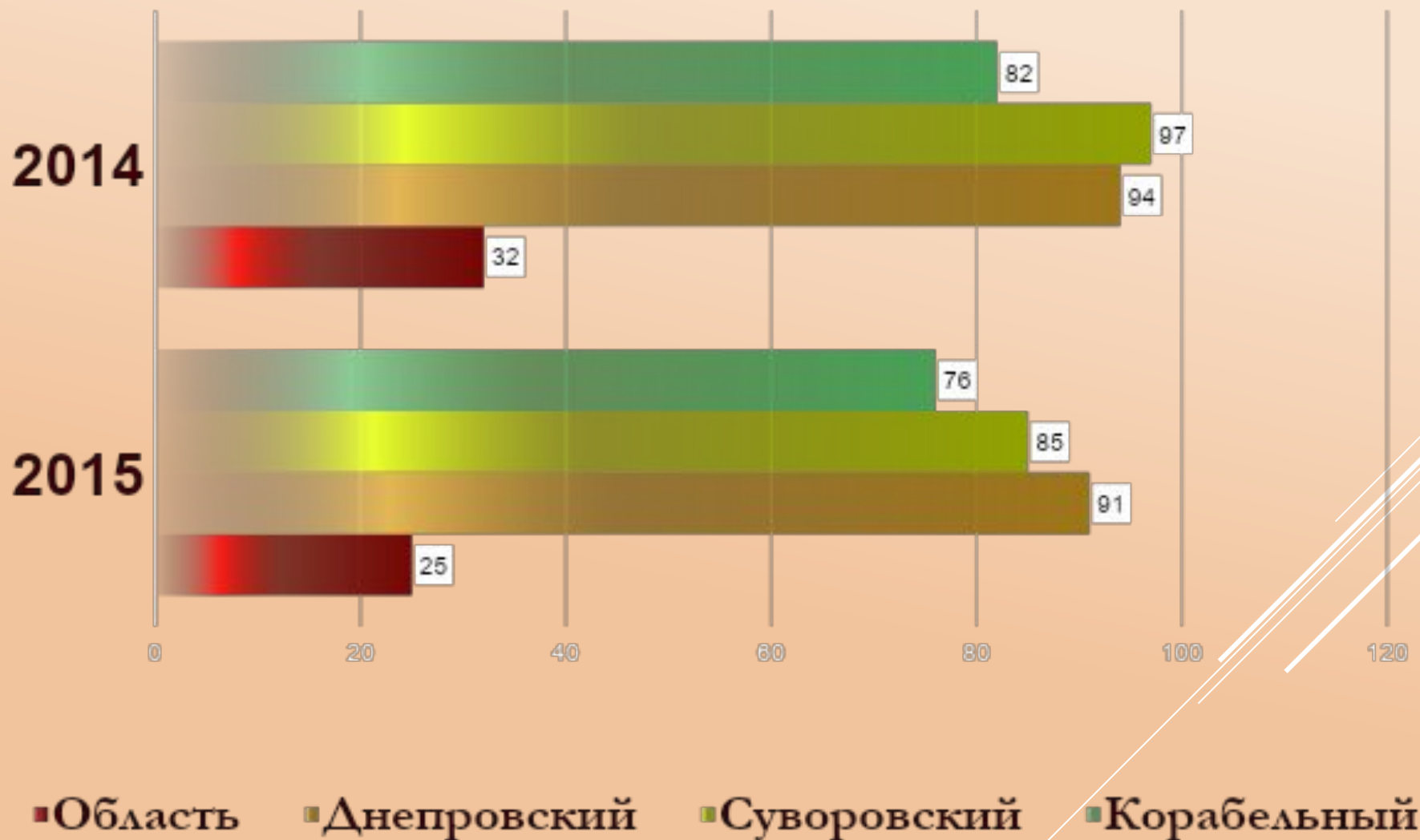
- Доставляются каретой скорой помощи
- По направлению врачей акушеров — гинекологов женской консультации
- По самообращению

Количество urgentных больных увеличилось за счет увеличения количества urgentных дней с 16.03.2015 года.



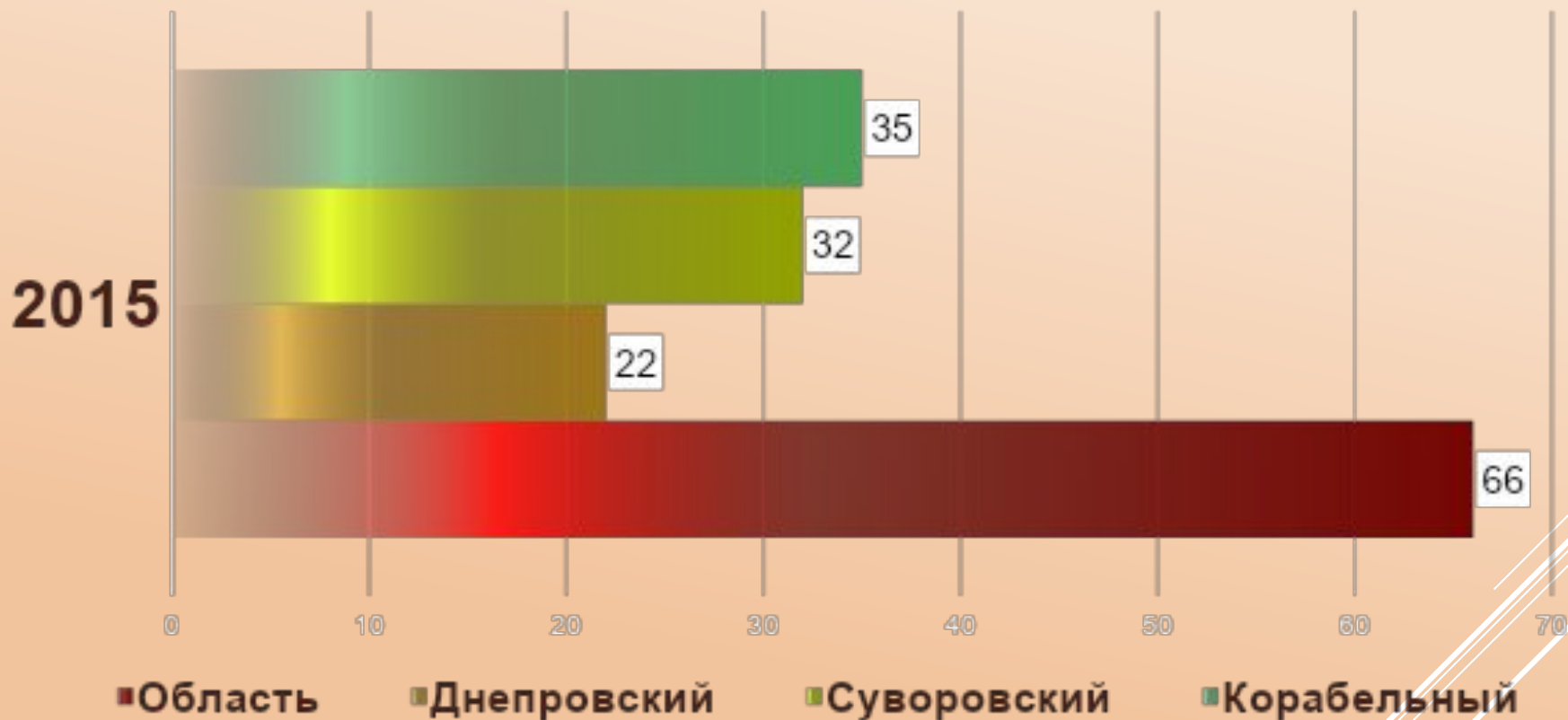
- Всего поступило
- Каретой скорой помощи
- По направлению женской консультации

# Поступившие ургентные больные по месту проживания



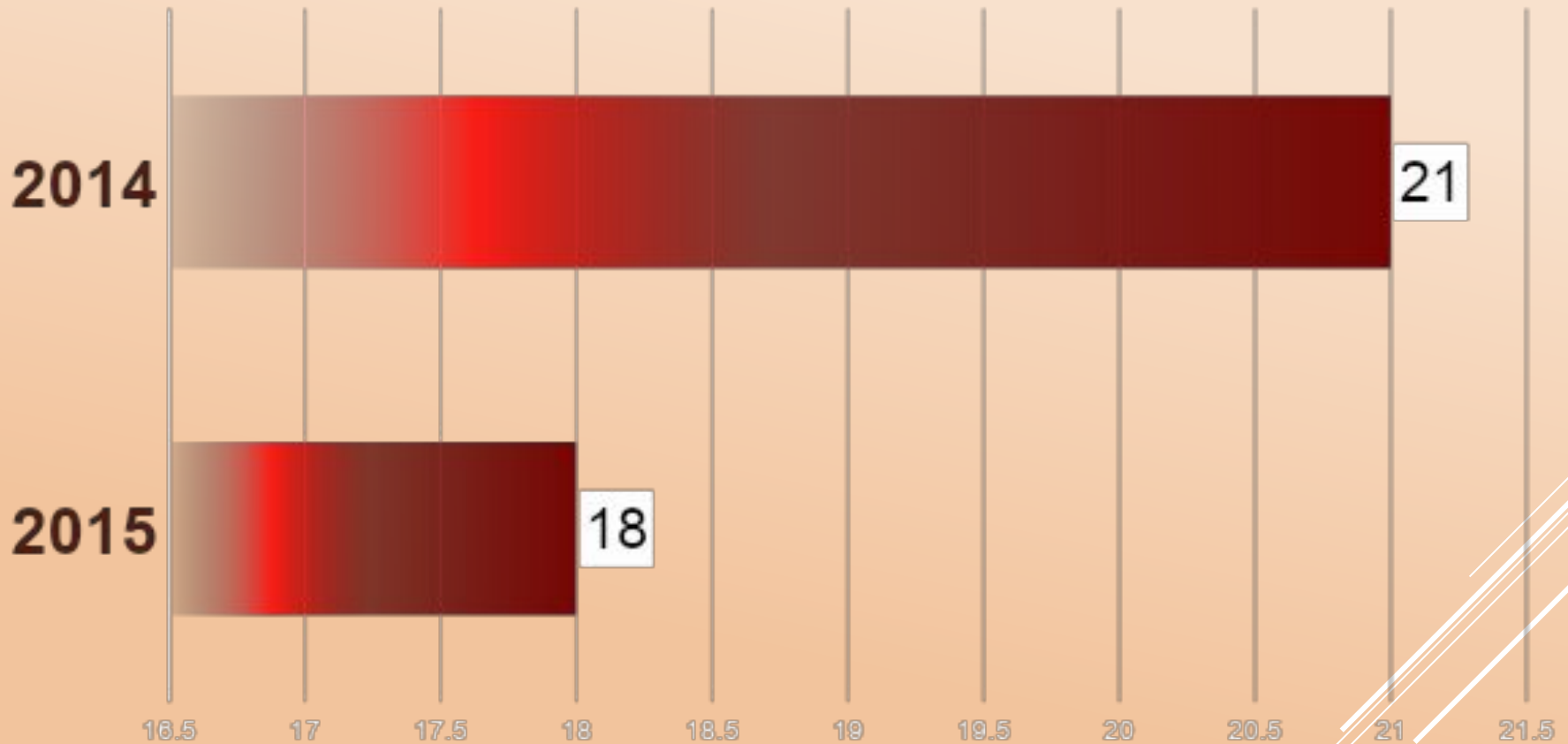
# Нозология urgentных случаев

## Внематочная беременность



Все 35 случаев внематочной беременности прооперированы лапароскопическим методом, в 27 случаях была сохранена маточная труба, что дало возможность сохранить фертильную способность женщины.

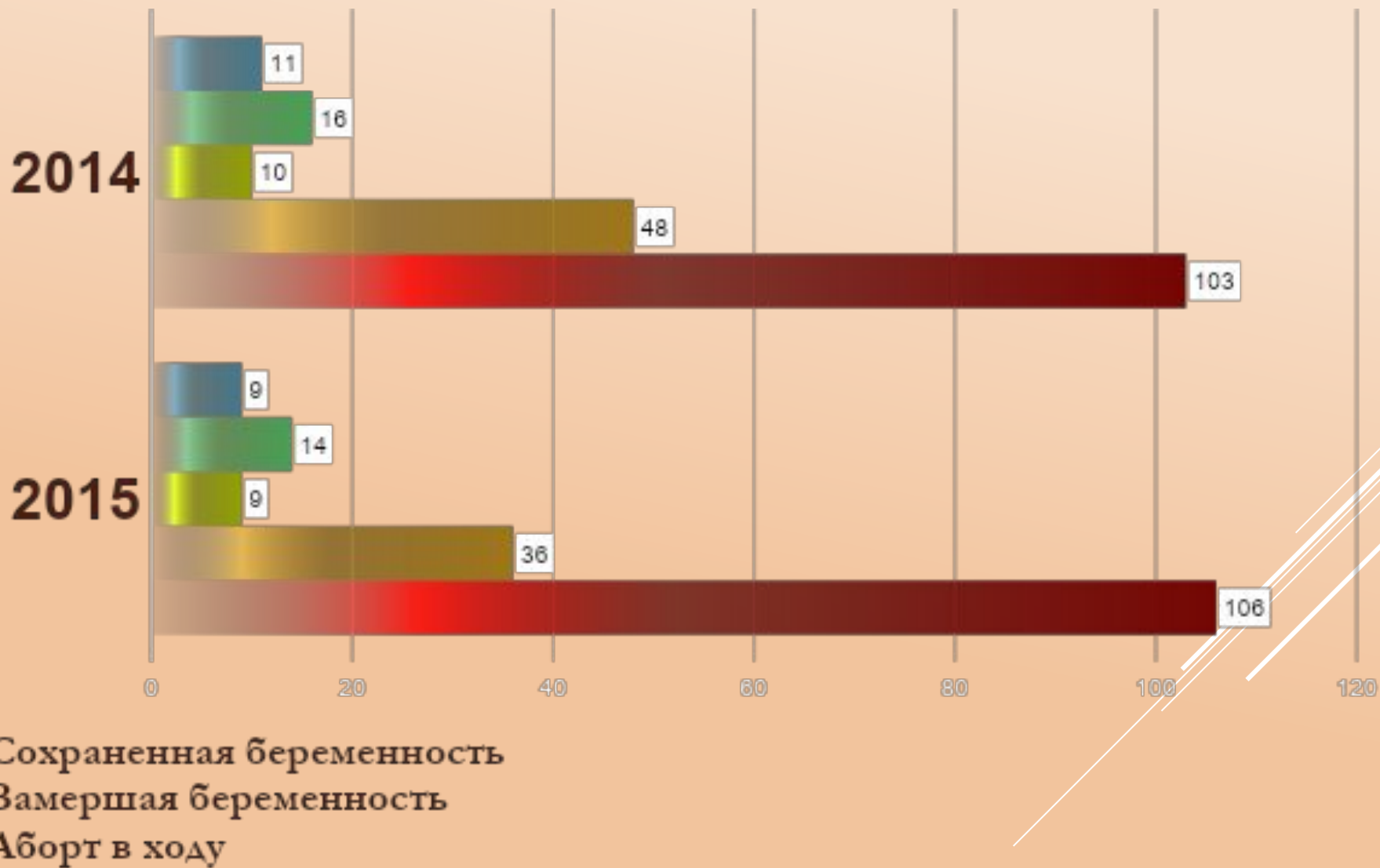
# Апоплексии яичников с болевым и геморрагическим синдромом



Все женщины прооперированы лапароскопическим методом

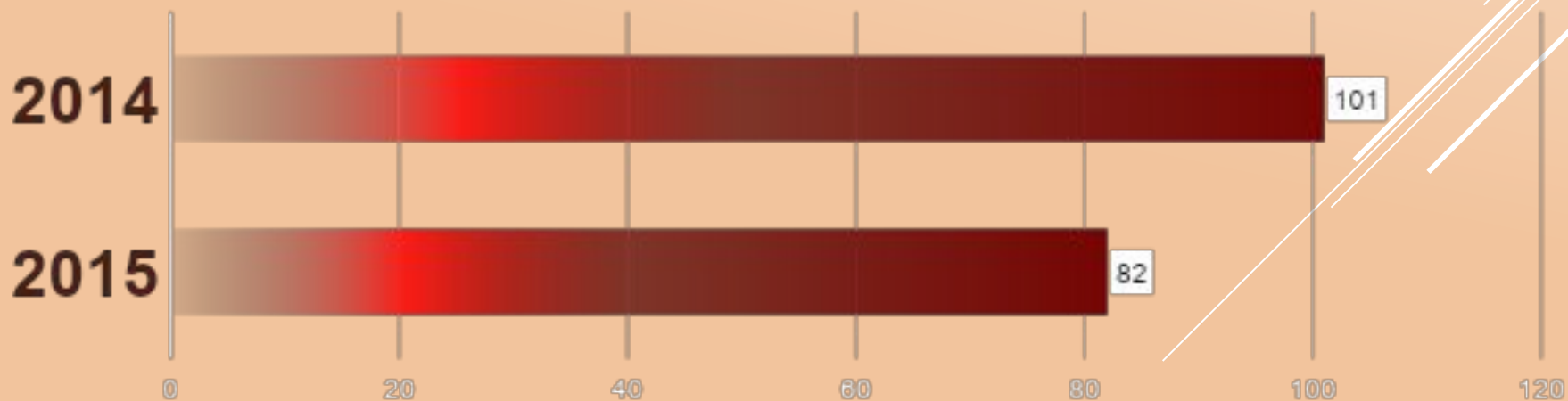
## Патология беременности

Одна из наиболее чаще встречающихся патологий во время ургентных дежурств, и наша главная задача, оказать своевременную медицинскую помощь для максимального сохранения и вынашивания беременности.



- Из поступивших в 2015 году с выкидышем свыше 12 недель, состояло на учете 8 женщин.
- Из выкидышей до 12 недель, аборт в ходу, замерших беременностей, состояло на учете в женской консультации до 83% женщин.
- Огромную помощь для диагностики и выбора дальнейшей тактики лечения больных с различной патологией беременности оказывает круглосуточная работа в ургентные дни кабинета УЗИ.
- Все поступившие в отделения женщины прошли исследования в первые часы госпитализации, что дало возможность максимально сократить время постановки диагноза и выбора правильной тактики лечения. При замершей беременности и послеродовых осложнениях основной является щадящая методика вакуум-аспирации и вакуум-эксколеации прервавшейся беременности.

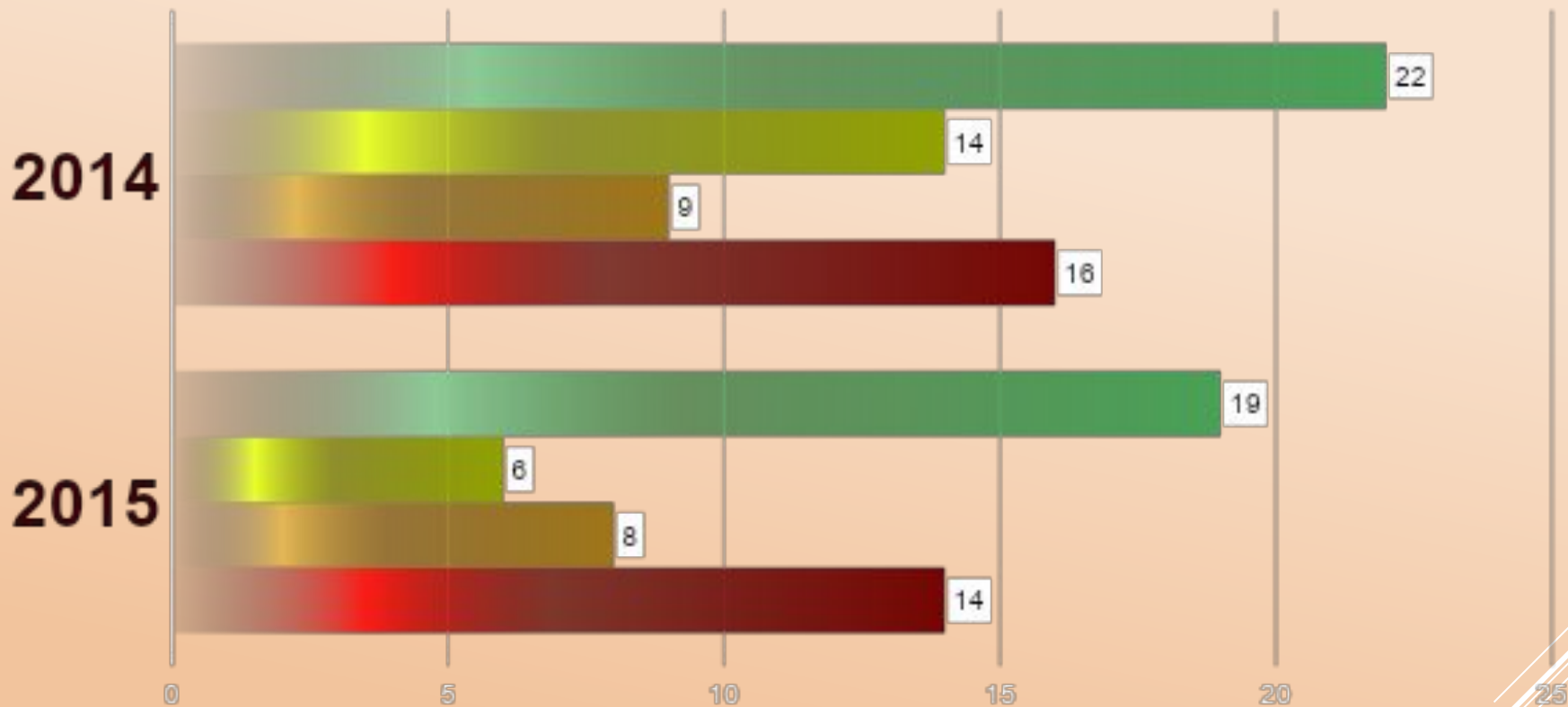
Всего инструментальных ревизий было проведено:





# Остальная нозология urgentных обращений выглядит

так:



- Послеродовые осложнения
- Острый бартолинит
- Острый аднексит

Летальность за отчетный период по гинекологическому отделению равна нулю

## Выводы

- За счет увеличения количества urgentных дежурств, увеличилось и количество больных которые поступили в гинекологическое отделение.
- Выросла оперативная активность за счет женщин прооперированных лапароскопическим методом, так как все оперативные вмешательства проходят на придатках с применением малоинвазивных методик.

## Задачи

- Постоянно внедрять в работу отделения современные методики диагностики и лечения гинекологических заболеваний , паталогического течения беременности urgentных больных.
- Продолжать улучшать материально-техническую базу отделения на предмет медицинского оборудования и мягкого инвентаря.

**СПАСИБО ЗА ВНИМАНИЕ**