

БАЗАЛЬНАЯ ИМПЛАНТАЦИЯ.

## ОСНОВНЫЕ ПОКАЗАНИЯ К БАЗАЛЬНОЙ ИМПЛАНТАЦИИ:

1. НЕОБХОДИМОСТЬ ВОССТАНОВЛЕНИЯ ЖЕВАТЕЛЬНОЙ ФУНКЦИИ В КОРОТКИЙ СРОК (3-5 ДНЕЙ);
2. ВОССТАНОВЛЕНИЕ КОСТИ ЧЕЛЮСТИ, А ТАКЖЕ ЗУБОВ ПРИ ИХ ОТСУТСТВИИ В КОЛИЧЕСТВЕ БОЛЕЕ 3;
3. ВОССТАНОВЛЕНИЕ ЭСТЕТИКИ И ФУНКЦИИ ЗУБОВ ПРИ ПОЛНОМ ИХ ОТСУТСТВИИ;
4. ТЯЖЕЛЫЕ БОЛЕЗНИ ПАРОДОНТА (ЧАЩЕ ВСЕГО ПРИ ПАРОДОНТИТЕ);
5. ЧАСТИЧНАЯ И ПОЛНАЯ УБЫЛЬ КОСТИ НА ВЕРХНЕЙ И (ИЛИ) НИЖНЕЙ ЧЕЛЮСТИ;
6. КУРЕНИЕ;
7. ПРОТИВОПОКАЗАНИЯ К СИНУС-ЛИФТИНГУ (НАРАЩИВАНИЮ КОСТИ);
8. АЛЛЕРГИЯ НА АКРИЛОВЫЕ ПЛАСТМАССЫ.

## ОТНОСИТЕЛЬНЫЕ ПРОТИВОПОКАЗАНИЯ К БАЗАЛЬНОЙ ИМПЛАНТАЦИИ:

1. ЛЕЧЕНИЕ ПРЕПАРАТАМИ БИФОСФАТОВ (ПОБОЧНЫМ ЭФФЕКТОМ ЛЕЧЕНИЯ БИФОСФАТАМИ МОЖЕТ СТАТЬ ОСТЕОНЕКРОЗ ЧЕЛЮСТИ);
2. БЕРЕМЕННОСТЬ И ЛАКТАЦИЯ;
3. ПСИХИЧЕСКИЕ РАССТРОЙСТВА И НЕВРОЗЫ;
4. ДЕКОМПЕНСИРОВАННЫЙ САХАРНЫЙ ДИАБЕТ;
5. ОСТРАЯ ФОРМА АРТРИТОВ.

## АБСОЛЮТНЫЕ ПРОТИВОПОКАЗАНИЯ К БАЗАЛЬНОЙ ИМПЛАНТАЦИИ:

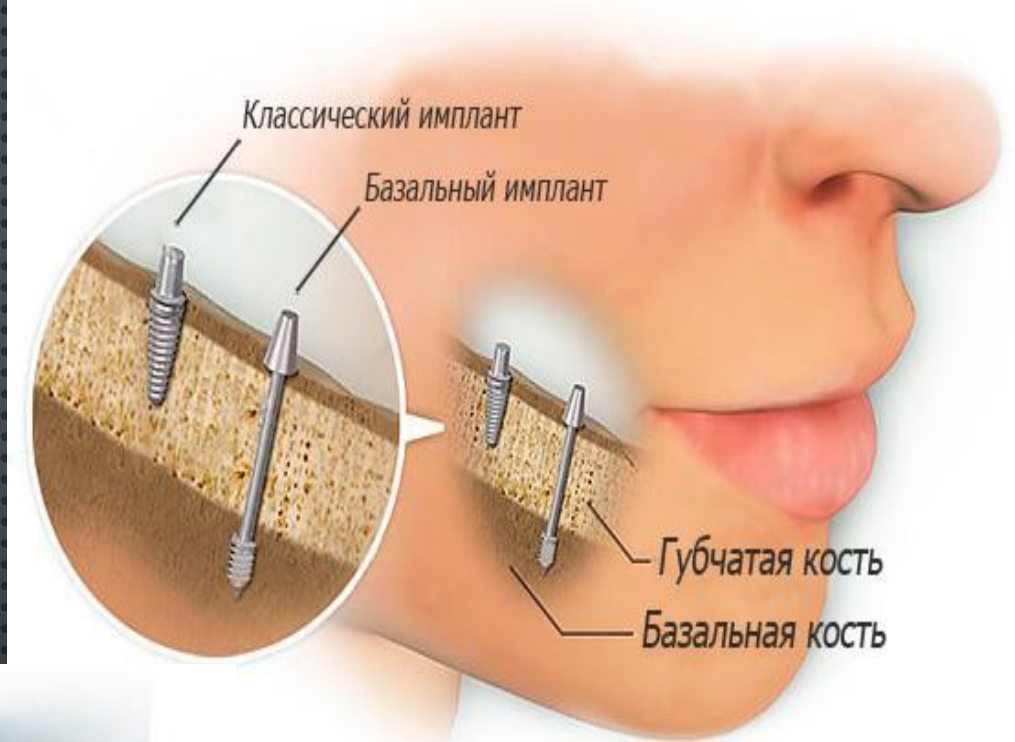

1. ВОССТАНОВЛЕНИЕ ОДНОГО ЗУБА, ЛИБО ДВУХ;
2. ШИРИНА АЛЬВЕОЛЯРНОГО ГРЕБНЯ МЕНЬШЕ 5 мм;
3. ОПУХОЛЕВЫЕ НОВООБРАЗОВАНИЯ;
4. НЕКОТОРЫЕ ЗАБОЛЕВАНИЯ КРОВЕНОСНОЙ СИСТЕМЫ;
5. НАРУШЕНИЯ ЦНС;
6. НАРУШЕНИЯ РЕГЕНЕРАЦИИ КОСТИ;
7. ХРОНИЧЕСКИЕ ЗАБОЛЕВАНИЯ (ТУБЕРКУЛЕЗ, ДИАБЕТ С ПОСТОЯННОЙ ПОТРЕБНОСТЬЮ В ИНСУЛИНЕ).

## ПЛЮСЫ БАЗАЛЬНОЙ ИМПЛАНТАЦИИ

1. МИНИМИЗИРОВАНО КОЛИЧЕСТВО ВИЗИТОВ К ВРАЧУ;
2. МАЛОЕ ЧИСЛО ПРОТИВОПОКАЗАНИЙ К ДАННОМУ ВИДУ ИМПЛАНТАЦИИ;
3. ПОДХОДИТ ДЛЯ КУРЯЩИХ ЛЮДЕЙ;
4. МОЖНО НАЧАТЬ ЖЕВАТЬ ПРОТЕЗАМИ УЖЕ ЧЕРЕЗ 3-5 ДНЕЙ ПОСЛЕ УСТАНОВКИ ИМПЛАНТАТОВ;
5. НУЖНА ВСЕГО ОДНА ОПЕРАЦИЯ: ИМПЛАНТЫ СТАВЯТСЯ ОДНОМОМЕНТНО;
6. СРАВНИТЕЛЬНО МЕНЬШАЯ СТОИМОСТЬ УСЛУГ;
7. МЕТОД ПОДХОДИТ ДАЖЕ ПРИ ЗНАЧИТЕЛЬНОЙ АТРОФИИ КОСТИ ЧЕЛЮСТИ (ПРОЩЕ ГОВОРЯ, ПРИ СНИЖЕНИЯ ЕЕ ВЫСОТЫ);
8. ЗАЖИВЛЕНИЕ КОСТИ ИДЕТ БЫСТРЕЕ ЗА СЧЕТ ЩАДЯЩЕГО ОТНОШЕНИЯ К НЕЙ.

# ВЕСЬ ПРОЦЕСС БАЗАЛЬНОЙ ИМПЛАНТАЦИИ МОЖНО УСЛОВНО РАЗДЕЛИТЬ НА 4 ЭТАПА:

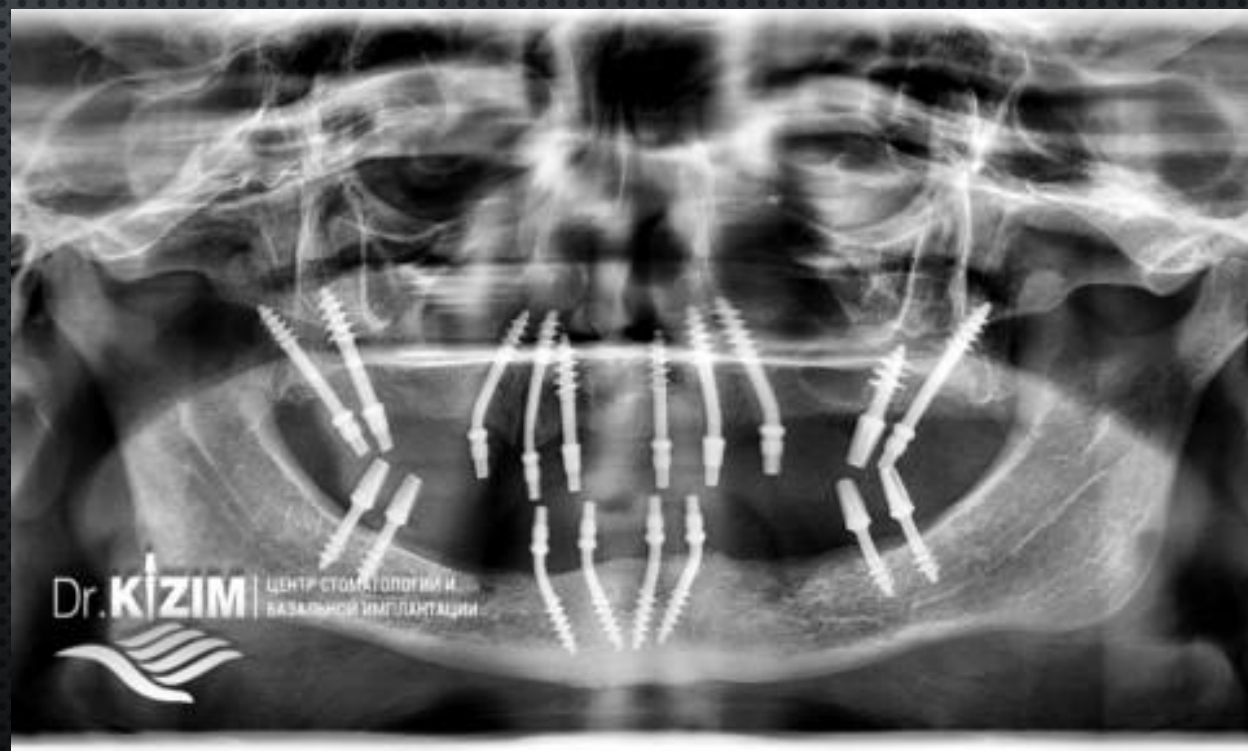
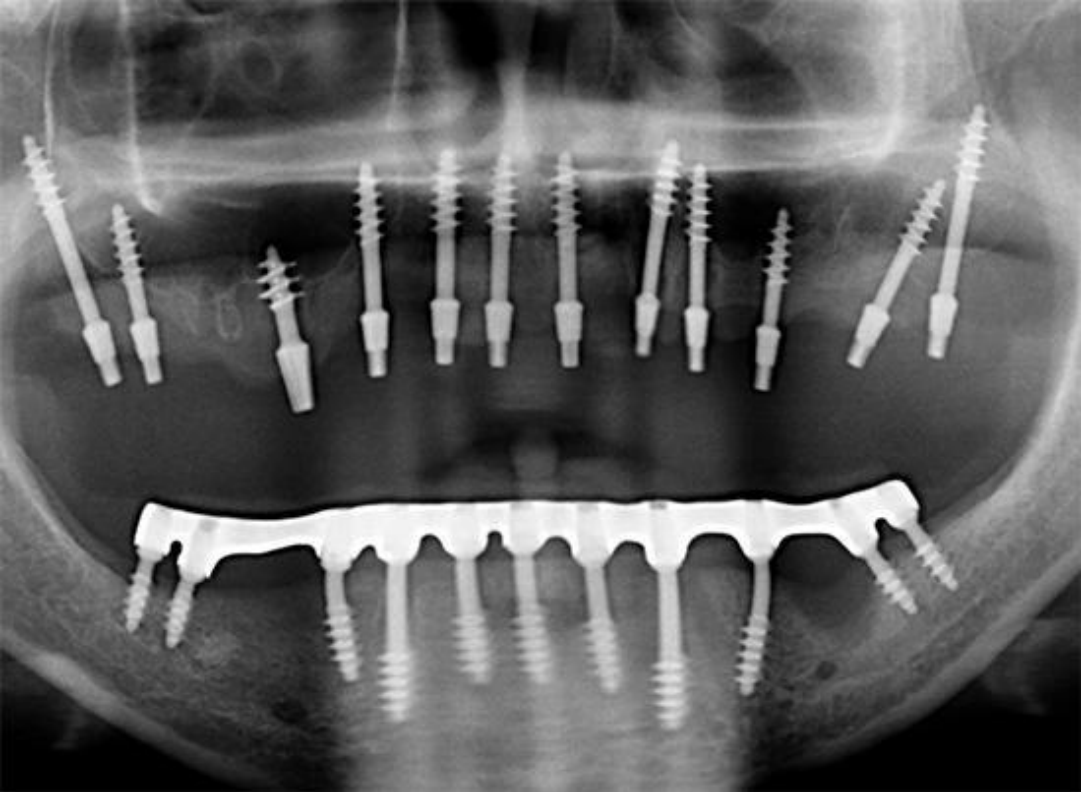
- ДИАГНОСТИЧЕСКИЙ (ПОДГОТОВИТЕЛЬНЫЙ);
- ЭТАП МОДЕЛИРОВАНИЯ;
- УСТАНОВКА БАЗАЛЬНЫХ ИМПЛАНТАТОВ;
- ПРОТЕЗИРОВАНИЕ.



Существуют винтовые и T-образные базальные импланты.


Первые устанавливаются вертикально сквозь десну, а вторые - горизонтально через разрез.







- САМЫЕ ПРИЗНАННЫЕ ФИРМЫ ПРОИЗВОДИТЕЛИ БАЗАЛЬНЫХ ИМПЛАНТАТОВ: «INDE DENTAL» (ШВЕЙЦАРИЯ), «PEEK», «ROOTT», «ASTRA TECH».



1. СРОК СЛУЖБЫ БАЗАЛЬНЫХ ИМПЛАНТАТОВ ЗАВИСИТ ОТ НЕСКОЛЬКИХ ФАКТОРОВ, ГЛАВНЫМИ ИЗ КОТОРЫХ ЯВЛЯЮТСЯ МАТЕРИАЛЫ, ИСПОЛЬЗУЕМЫЕ ДЛЯ ИХ ИЗГОТОВЛЕНИЯ, И СОБЛЮДЕНИЕ ТЕХНИКИ ИЗГОТОВЛЕНИЯ ОРТОПЕДИЧЕСКИХ КОНСТРУКЦИЙ.
2. ПРАВИЛЬНО ИЗГОТОВЛЕННАЯ ОРТОПЕДИЧЕСКАЯ КОНСТРУКЦИЯ ПОЗВОЛЯЕТ ОБЕСПЕЧИТЬ НУЖНЫЕ ПАРАМЕТРЫ ВЕЛИЧИНЫ НАГРУЗКИ НА ПРОТЕЗ И РАСПРЕДЕЛЕНИЯ ДАВЛЕНИЯ НА КОСТНУЮ ТКАНЬ. НЕ ПОСЛЕДНЕЕ МЕСТО В ДЕЛЕ ПРОДЛЕНИЯ СРОКА СЛУЖБЫ БАЗАЛЬНОГО ИМПЛАНТАТА ЗАНИМАЮТ РЕГУЛЯРНЫЕ ОСМОТРЫ У СТОМАТОЛОГА И ГРАМОТНАЯ ГИГИЕНА ПОЛОСТИ РТА.
3. ПРИ ТОЧНОМ ВЫПОЛНЕНИИ ВСЕХ ПРАВИЛ ИЗГОТОВЛЕНИЯ БАЗАЛЬНОГО ИМПЛАНТАТА, А ТАКЖЕ ПРИ АККУРАТНОМ И ВНИМАТЕЛЬНОМ ОТНОШЕНИИ К НЕМУ СРОК СЛУЖБЫ МОЖЕТ БЫТЬ НЕ ОГРАНИЧЕН. СРЕДНИЙ ЖЕ СРОК СЛУЖБЫ ИМПЛАНТАТА СОСТАВЛЯЕТ ОКОЛО 15-20 ЛЕТ.