

Диагностика состояния КОЖИ ЛИЦА



У многих людей существует проблема состояния кожи, очень часто она бывает либо слишком жирной, либо слишком сухой, либо очень проблематичной с сыпью различного рода. Для того, чтобы выяснить все эти проблемы и определить причины их возникновения, необходимо воспользоваться диагностикой состояния кожи лица.

Для правильного понимания проблемы следует использовать возможности комбинированной программы предполагающей исследование **влажности, жирности, pH и эластичности кожи.**

Тестирование кожи проводится по следующим показателям:

- **Увлажненность кожи.** Тест влажности кожи – основан на определении емкостных свойств кожи. По результатам определяется степень увлажненности кожи и состояние гидролипидной мантии. Влажность определяется специальным тестером. Результаты заносятся в компьютер.
- **Жирность кожи.** Оценка салоотделения (т.е. сальность кожи) позволяет определить количество липидов кожного сала на поверхности кожи лица. Жирность кожи - определяется при помощи специальных спонжей. Тип кожи показывается автоматически после проведенного измерения.
- **Гладкость кожи и размер пор.** Автоматическое определение гладкости кожи. Наглядный график и фотография показывает кератин, волосы или прыщи, а также поры и мелкие морщины. Автоматическое определение размера пор – аппарат позволяет сделать сравнение кожи клиента с имеющейся базой эталонов. Данная функция позволяет лучше изучить состояние кожи.

- **Пигментация и чувствительность.** Для изучения данных параметров кожи используется линза X 60 с поляризацией, которая дает возможность просмотра более глубоких слоев кожи. Автоматическое определение уровня пигментации. Для более точного значения рекомендуется измерить уровень пигментации несколько раз, чтобы получить среднее значение. Программа показывает среднее значение автоматически. Возможность сравнения снимков кожи клиента с эталонами.
- **Морщины.** Измерение глубины и ширины морщин в области вокруг глаз позволяет оценить состояние кожи в этой области.

Результаты тестирования и диагностики

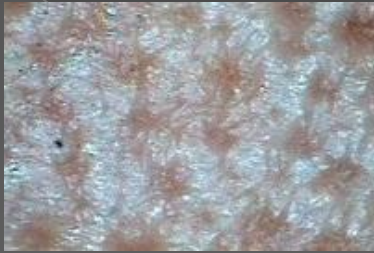
- Тип кожи: стандарт для данной возрастной группы и измеренное значение у клиента.
- Результаты тестирования по Морщинам, Чувствительности и дополнительным факторам. График показывает баланс между наилучшим и наихудшим состоянием кожи. Благодаря графику клиент лучше понимает свои приоритеты.
- Возможность распечатки результатов тестирования.
- Возможность ввести и распечатать «базовый уход» за кожей лица по типам кожи.
- Вывести и распечатать «интенсивный уход» по выявленным проблемам:

Фотографии кожи лица

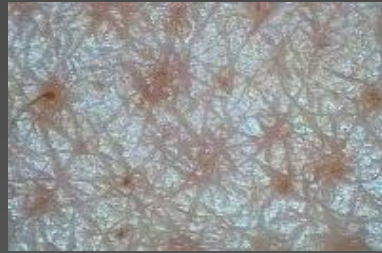
Фотографии, сделанные линзой с увеличением в 60 раз. Линза X60 работает в 3-х режимах. В этом разделе представлены фотографии сделанные в нормальном режиме (рельеф кожи, размер пор) и в режиме с поляризацией (пигментация, чувствительность)

Поры и рельеф кожи

Фотографии кожи лица с увеличением в 60 раз в нормальном режиме. Фотографии жирной, сухой и нормальной кожи.



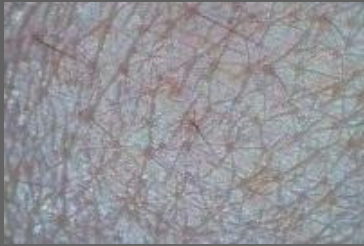
Жирная кожа с очень сильно расширенными порами



Жирная кожа с расширенными порами



Идеально ухоженная кожа



Мелкие поры



сухая кожа



Очень сухая кожа



Расширенные поры с акне



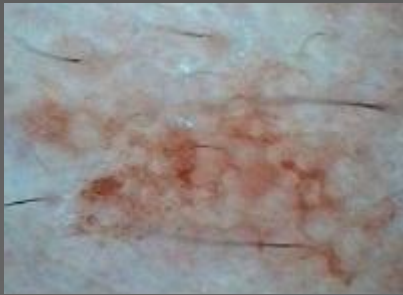
Расширенные поры с кожным салом



Сухая стареющая кожа

Пигментация

Фотографии кожи лица с увеличением в 60 раз в режиме с поляризацией. В этом разделе представлены фотографии кожи с прогрессирующей пигментацией.



Интенсивная пигментация



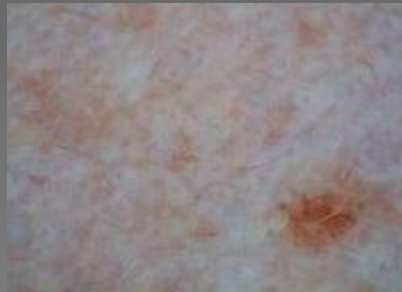
Интенсивная пигментация



Кожа с пигментными пятнами



Прогрессирующая пигментация



Прогрессирующая пигментация



Хорошо ухоженная кожа

Чувствительность

Фотографии кожи лица с увеличением в 60 раз в режиме с поляризацией. В этом разделе представлены фотографии чувствительной кожи, кожи с расширенными капиллярными сосудами.




Атропический дерматит



Воспаленная кожа



Воспаленная кожа с гиперкератозом



Гиперкератоз



Расширенные капиллярные сосуды



Постугревые рубцы

Косметологи уверяют: большая часть женщин не знают или не правильно определяют свой тип кожи. А выбирая неподходящую для своего кожного типа косметику, мы не просто не получаем необходимый результат, а еще больше усугубляем состояние кожи! Более того, даже вывод профессионала может быть частично ошибочным или неполным: ведь визуально косметолог не может определить все проблемы со стопроцентной точностью

Мы предлагаем эксклюзивное решение — **процедуру диагностики кожи на аппарате ARAMO SG!**

