



- Основные преимущества индекса СРІТН — простота и скорость его определения, информативность и возможность сопоставления результатов.

***Для определения индекса***

***СРІТН*** зубной ряд условно делится на 6 частей (секстантов), включающих

следующие зубы: **17/14 13/23 24/27 34/37  
43/33 47/44.**

# для определения необходимости лечения заболеваний пародонта применяю т индекс CRITN

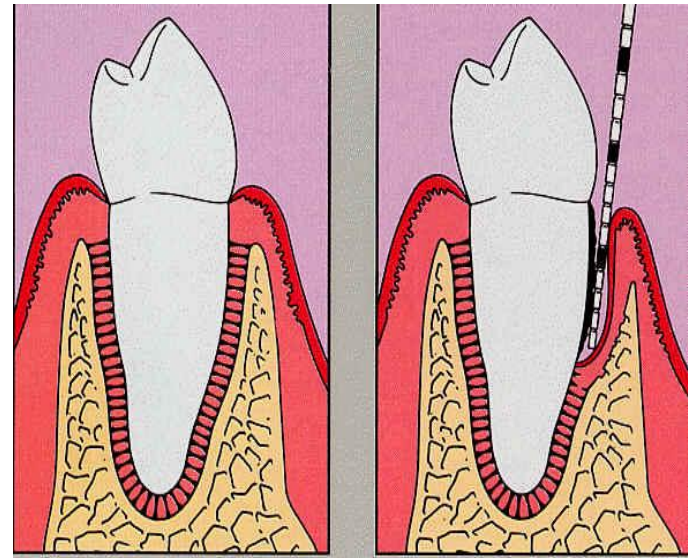
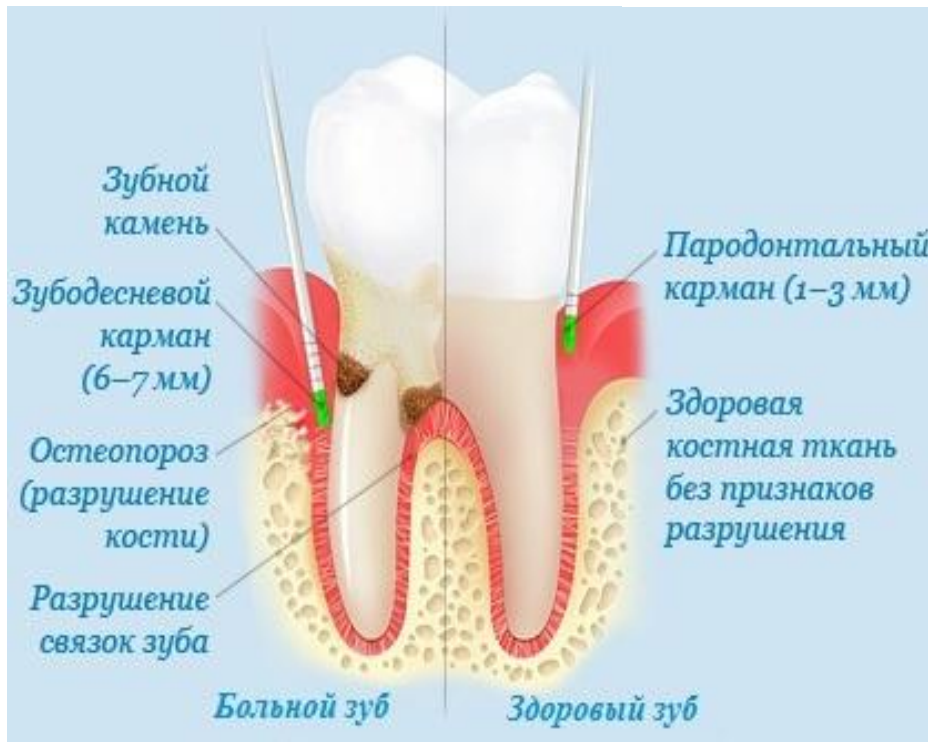
- Для оценки этого индекса используют три фактора:
- 1. Наличие или отсутствие кровоточивости десен;



- 2. Наличие над - или поддесневого камня;



- 3. Пародонтальные карманы — неглубокие (4-5 мм) и глубокие (6 мм и больше).



- Для обозначения отделов ротовой полости используют коды, принятые Международной организацией по стандартам:

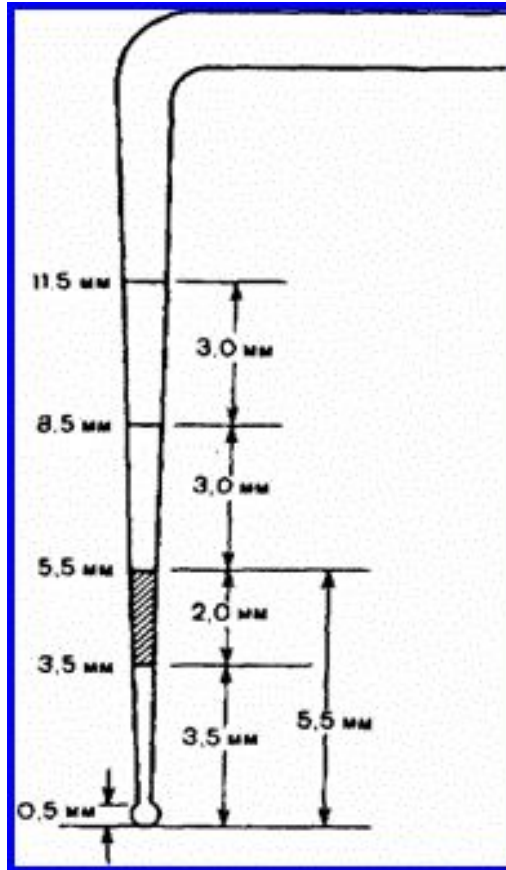
- 01 — верхняя челюсть;
- 02 — нижняя челюсть.
- 03-08 — секстанты в ротовой полости в таком порядке:
  - секстант 03 — верхние правые премоляры и моляры;
  - секстант 04 — верхние клыки и резцы;
  - секстант 05 — верхние левые премоляры и моляры;
  - секстант 06 — нижние левые премоляры и моляры;
  - секстант 07 — нижние клыки и резцы;

- Двусмысленными цифрами помечают определенные зубы согласно с системой, принятой Международной стоматологической федерацией (МСФ). Первая цифра означает квадрант ротовой полости, вторая — зуб.

• Временные	55 54 53 52 51 61 62 63 64 65	Верхняя
• Постоянные	18 17 16 15 14 13 12 11 21 22 23 24 25 26 27	
28	челюсть	
• Постоянные	48 47 46 45 44 43 42 41 31 32 33 34 35 36 37 38	Нижняя
• Временные	85 84 83 82 81 71 72 73 74 75	челюсть

- При обозначении зуба рекомендуется назвать номер квадранта, а затем номер зуба. С целью исследования ротовую полость разделяют на 6 секстантов, которые определяют зубами с кодовыми номерами 18-14,13-23,24-28,38-34,33-43,44-48. Секстант осматривают только в том случае, если в нем есть два и больше зубов и нет показаний к их удалению. Если в секстанте сохранился лишь один зуб, его следует включить в состав предыдущего секстанта. Для определения индексных зубов у лиц в возрасте до 19 годов осматривают только 6 зубов: **16,11,26 и 36, 31, 46**. Во время обзора детей в возрасте до 15 годов регистрацию карманов не выполняют, то есть учитывают лишь кровоточивость десен и наличие камню. Если в секстанте, что его нужно осмотреть, нет ни одного индексного зуба, заменой могут служить отдельные резцы или премоляры, которые полностью прорезались. Зондирования выполняют возле резца и первых моляров (у лиц младше 19 лет).





• Индекс CRITN оценивают за такими кодами:

- 0— признаков воспаления отсутствуют;
- 1— кровоточивость десен после зондирования;
- 2— наличие над- и поддесневого зубного камня;
- 3— патологический карман глубиной 4-6 мм;
- 4— патологический карман глубиной 6 мм и больше.

• **КОД 1** : кровоточивость, наблюдаемая во время или после зондирования.

Примечание: кровоточивость может появиться сразу или через 10—30 сек. после зондирования.

**КОД 2** : зубной камень или другие факторы, задерживающие налет (нависающие края пломб и др.), видимы или ощущаются во время зондирования.

**КОД 3** : патологический карман 4 или 5 мм (край десны находится в черной области зонда или скрывается метка 3, 5 мм).

**КОД 4** : патологический карман глубиной 6 мм или более (при этом метка 5, 5 мм или черная область зонда скрываются в кармане).

**КОД X** : когда в секстанте присутствует только один зуб или нет ни одного зуба (третьи моляры исключаются, кроме тех случаев, когда они находятся на месте вторых моляров).

- Формула для вычисления:
  - $PI = \text{сумма баллов всех исследованных зубов} / \text{число исследованных зубов}$
  - Интерпретация:
  - 0 – лечение не нужно
  - 1 – следует улучшить гигиену
  - 2 – требует проведение курса профессиональной гигиены
  - 3 – показана местная противовоспалительная терапия
  - 4 – показано комплексное лечение
  - Для определения потребности в лечении заболеваний пародонта популяционные группы или отдельные пациенты могут быть отнесены к соответствующим категориям на основании следующих критериев.
    - 0: **КОД 0** (здоров) или X (исключен) для всех 6-ти секстантов означает, что необходимости в лечении данного пациента нет.
    - 1: **КОД 1** или выше указывает, что данному пациенту необходимо улучшить гигиеническое состояние полости рта.
    - 2: а) **КОД 2** или выше указывает на необходимость проведения профессиональной гигиены и устранения факторов, способствующих задержке зубного налета. Кроме того, пациент нуждается в обучении гигиене полости рта.
    - б) **КОД 3** указывает на необходимость гигиены полости рта и кюретажа, что обычно уменьшает воспаление и снижает глубину кармана до значений, равных или меньших 3 мм.
    - 3: Секстант с **КОДОМ 4** иногда можно успешно вылечить с помощью глубокого кюретажа и адекватной гигиены полости рта. В других случаях это лечение не помогает, и тогда требуется комплексное лечение, которое включает в себя глубокий кюретаж.
- Распространенность и интенсивность болезней пародонта в популяции оценивают по результатам обследования 15-летних подростков.

**Распространенность признаков поражения пародонта  
(подростки 15 лет)**

<b>Распространенность</b>	<b>Кровоточивость десен</b>	<b>Зубной камень</b>
<b>низкая</b>	<b>0 – 50%</b>	<b>0 – 20%</b>
<b>средняя</b>	<b>51 – 80%</b>	<b>21 – 50%</b>
<b>высокая</b>	<b>81 – 100%</b>	<b>51 – 100%</b>

**Уровень интенсивности признаков поражения пародонта  
(подростки 15 лет)**

<b>УРОВЕНЬ ИНТЕНСИВНОСТИ</b>	<b>КРОВОТОЧИВОСТЬ ДЕСЕН</b>	<b>ЗУБНОЙ КАМЕНЬ</b>
<b>НИЗКАЯ</b>	<b>0,0 - 0,5 секстантов</b>	<b>0,0 - 1,5 секстантов</b>
<b>СРЕДНЯЯ</b>	<b>0,6 - 1,5 секстантов</b>	<b>1,6 - 2,5 секстантов</b>
<b>ВЫСОКАЯ</b>	<b>&lt; 1,6 секстантов</b>	<b>&lt; 2,6 секстантов</b>

- **ИСПОЛЬЗОВАННАЯ ЛИТЕРАТУРА**
- <http://intranet.tdmu.edu.ua/>