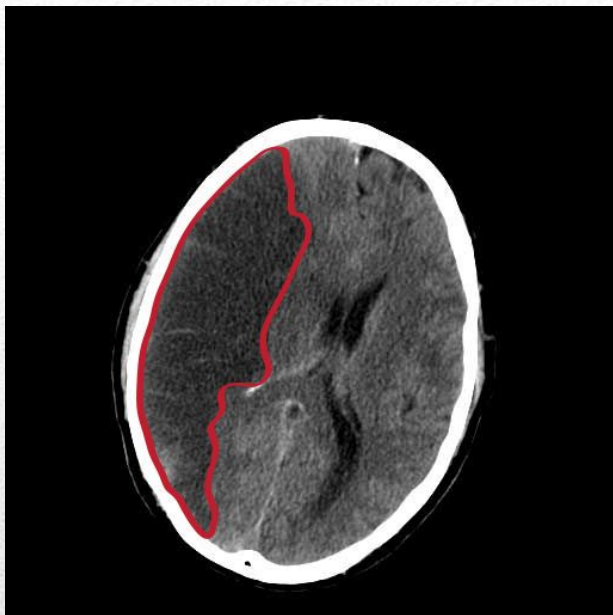


Инсульт

Выполнила: Старченкова Мария

- Виды инсульта:
- Ишемический инсульт
- Внутримозговое кровоизлияние
- Субарахноидальное кровоизлияние

Инсульт-острое нарушение мозгового кровообращения



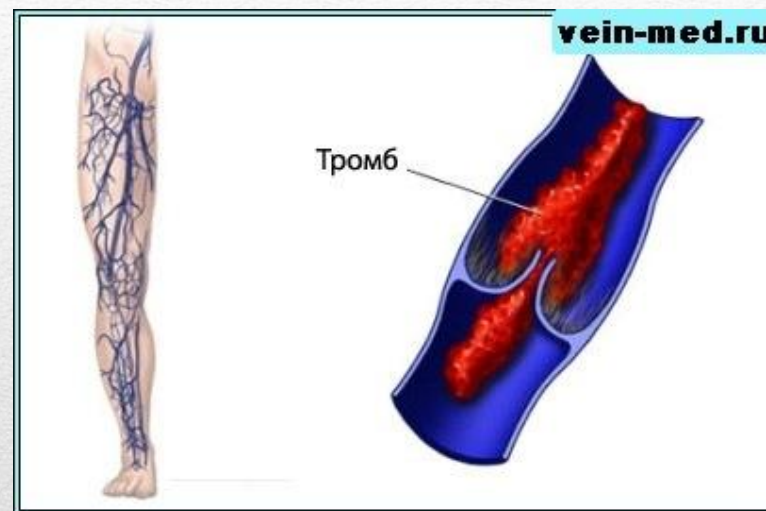
- Атеротромботический инсульт
- Кардиоэмболический инсульт
- Гемодинамический инсульт
- Лакунарный инсульт
- Инсульт по типу гемореологической микроокклюзии

Ишемический инсульт

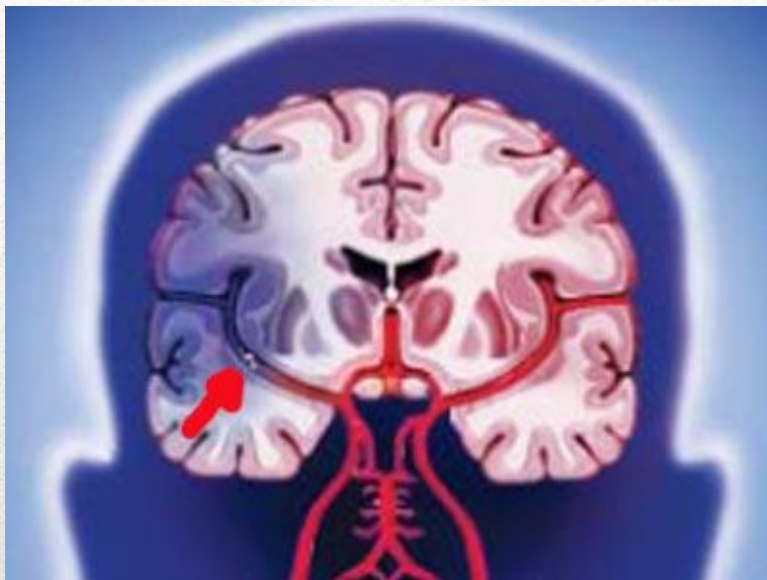
Эмболия



Тромбоз

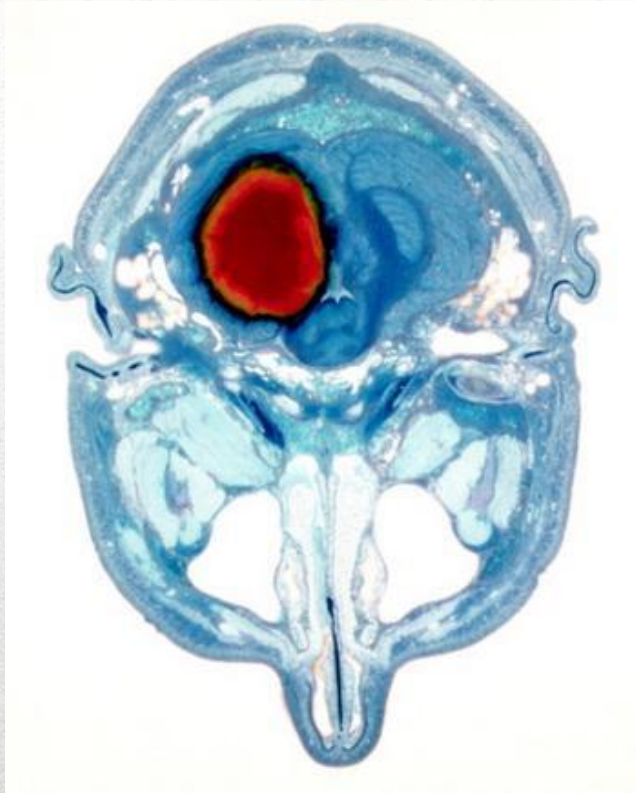


Причины инсульта



возникает на фоне атеросклероза церебральных артерий крупного или среднего калибра

Атеротромботический инсульт



Одно из грозных осложнений мерцательной аритмии - повышенный риск инсульта — острого нарушения мозгового кровообращения.

Кардиоэмболический инсульт



- гемодинамический фактор — снижение артериального давления
- падение минутного объёма сердца

Гемодинамический инсульт



Гемипарез



Верхний парапарез



Нижний парапарез

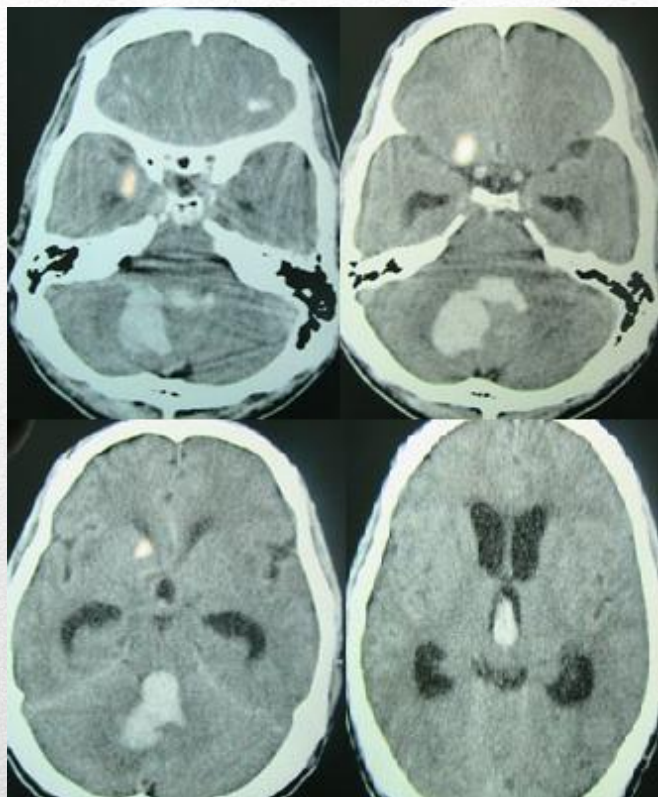


Монопарез

Лакунарный инсульт

- Гомеостаз – остановка кровотечений.
- Фибринолиз - процесс растворения тромбов и сгустков крови, неотъемлемая часть системы гомеостаза.

Инсульт по типу гемореологической микроокклюзии



Внутри мозговое
кровоизлияние в
задней черепной
ямке

**Внутри мозговое
кровоизлияние**

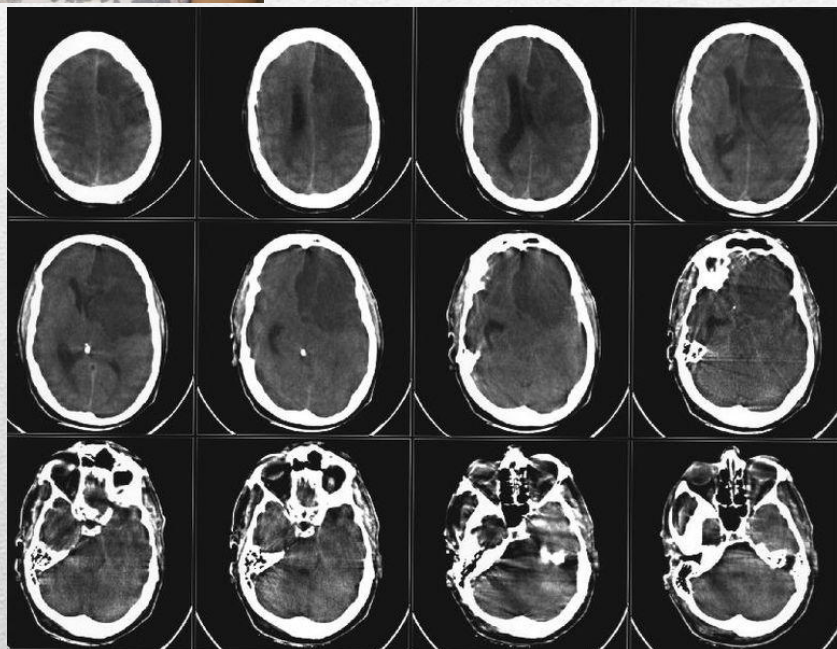


КТ-скан головного
мозга,
демонстрирующий
субарахноидальное
кровоизлияние -
высокоинтенсивный
(белый) участок в
центре

Субарахноидальное кровоизлияние



- **Магнитно-резонансная и компьютерная томография**
- **Люмбальная пункция**



Диагностика



Попросить человека:

- Улыбнуться
- Заговорить
- Высунуть язык
- Поднять обе руки, вытянуть вперед

**Быстрый метод
распознавания инсульта**



Интересные факты

СПАСИБО

ЗА ВНИМАНИЕ

risovach.ru