

# ИСТОРИЯ ОСПОПРИВИВАНИЯ

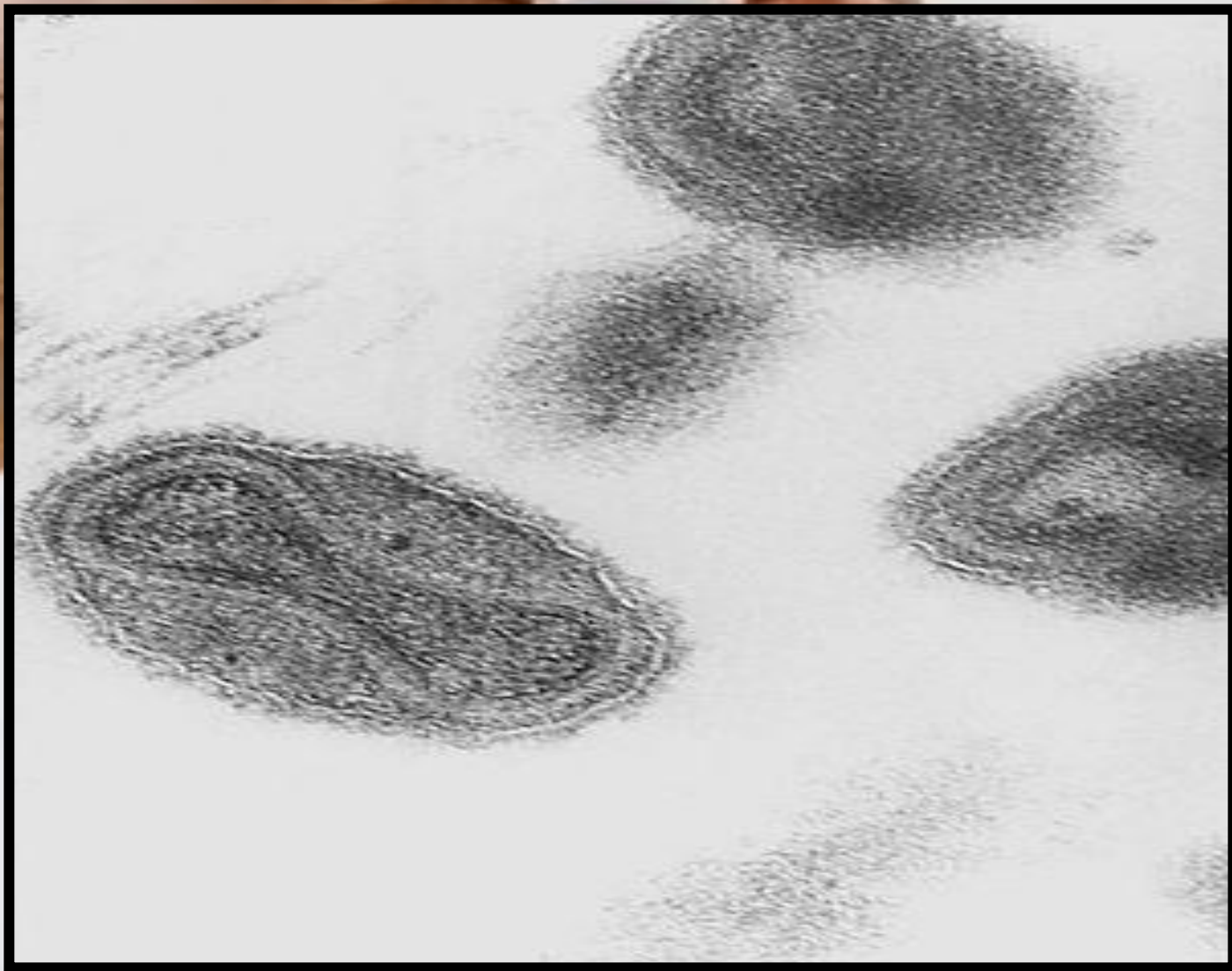
A close-up photograph of a person's hands. The left hand holds a small glass vial, and the right hand holds a syringe with a needle inserted into the vial. The background is a plain, light color.

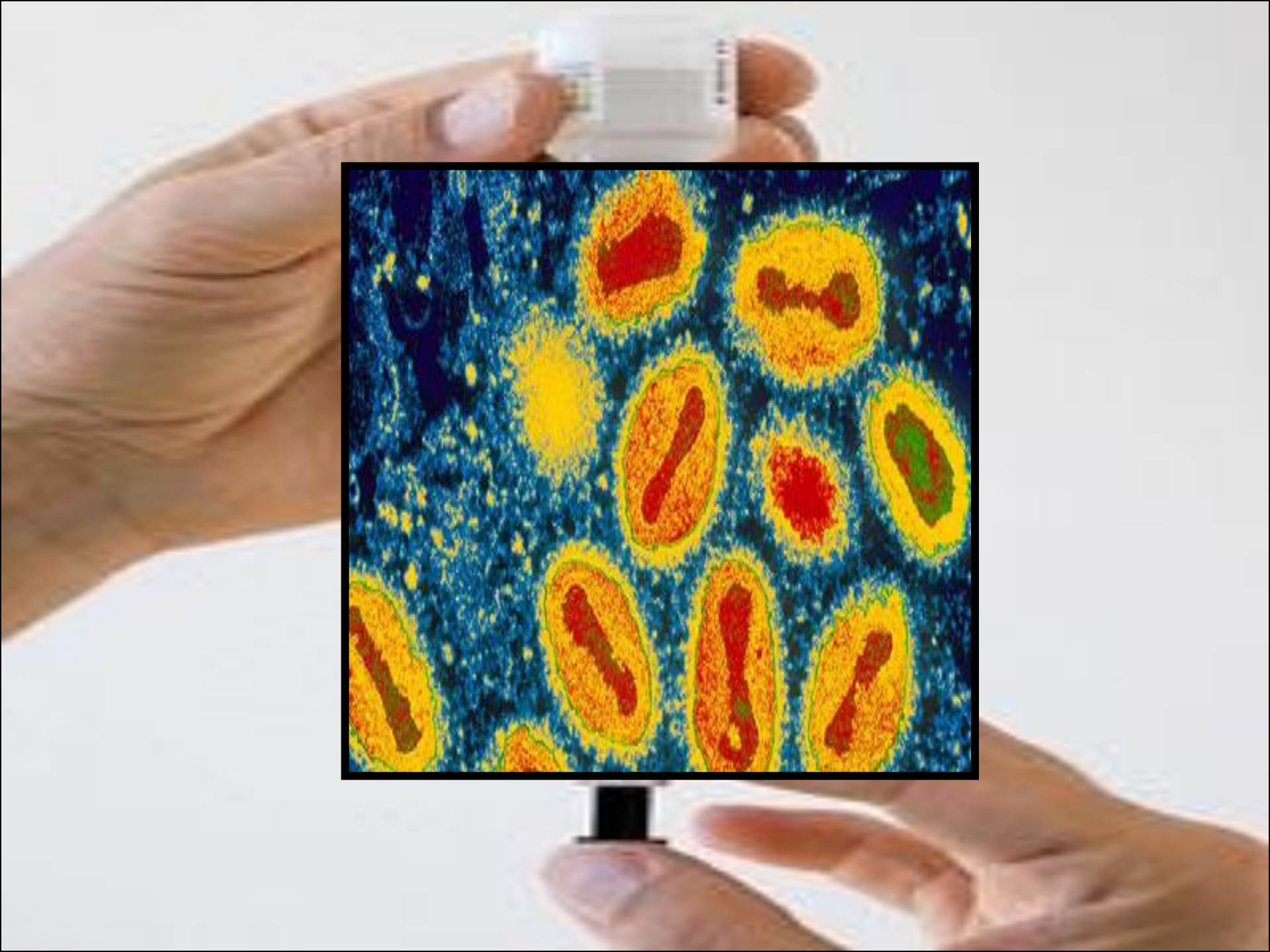
Выполнили студенты  
225 группы ФФМО(леч):  
Осипова Екатерина  
Глявин Виталий.

# ПЛАН:

1. Что такое оспа?
2. Первооткрыватели оспопрививания
3. Оспопрививание в России
4. Вакцинации против оспы на сегодняшний день
5. Биологическое оружие на основе оспы

# 1. Что такое оспа?



























СФН

## 2. Первооткрыватели оспопрививания









# 3. Оспопрививание в России.

















СОБОЮ ПОДАЛА ПРИМЕРЬ

ОКТАВРИ 12 ДНИ  
1768 ГОДА







# 4. Вакцинация против оспы на сегодняшний день.







# 5. Биологическое оружие на основе оспы.











The image shows two hands holding syringes against a plain white background. The top hand holds a white syringe, and the bottom hand holds a black syringe. A white rectangular box with black text is centered over the image.

**БЛАГОДАРИМ ЗА  
ВНИМАНИЕ!**