

ИСТОРИЯ ОСПОПРИВИВАНИЯ

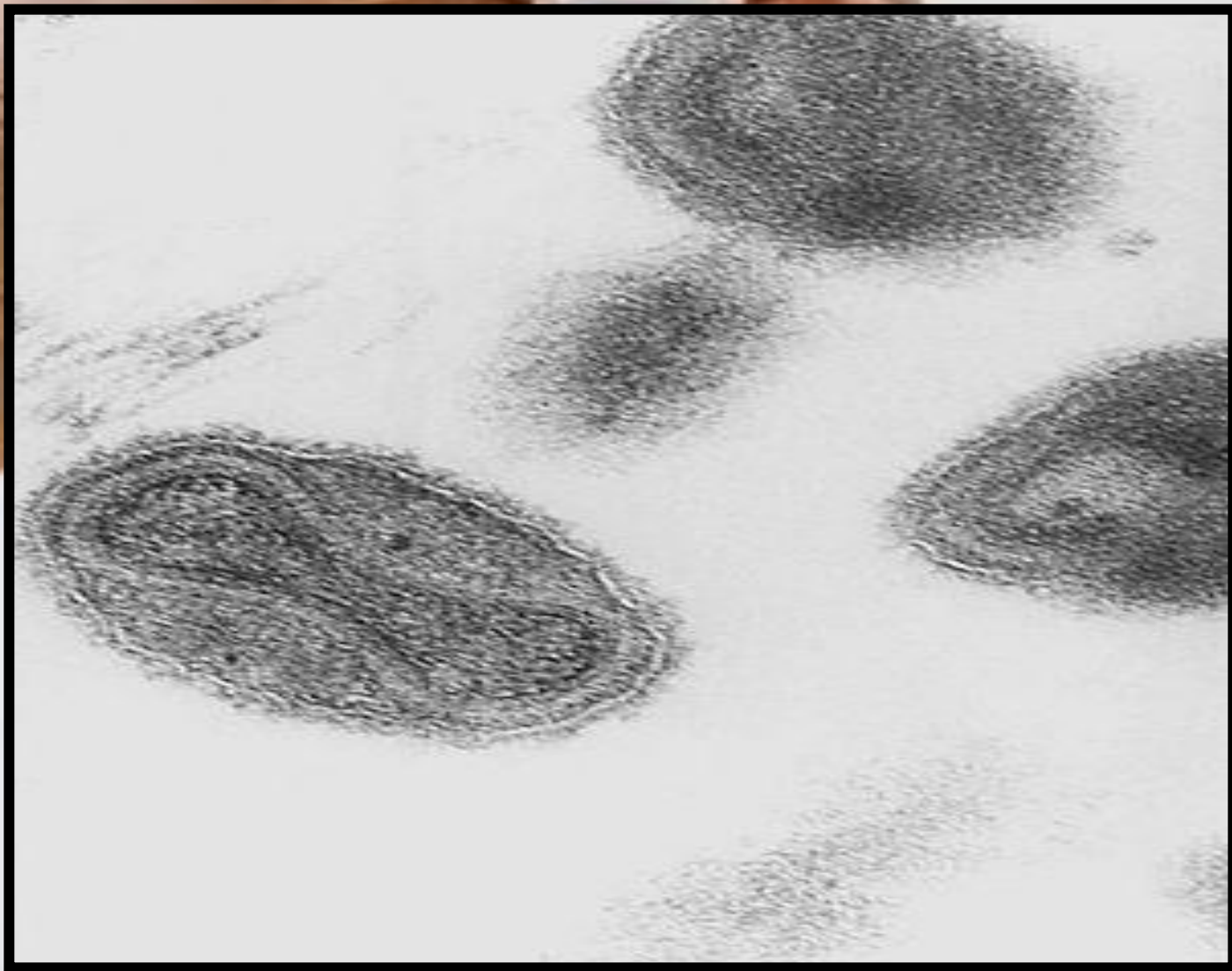
A close-up photograph of a person's hands. The left hand holds a small glass vial, and the right hand holds a syringe with a needle inserted into the vial's stopper. The background is a plain, light-colored surface.

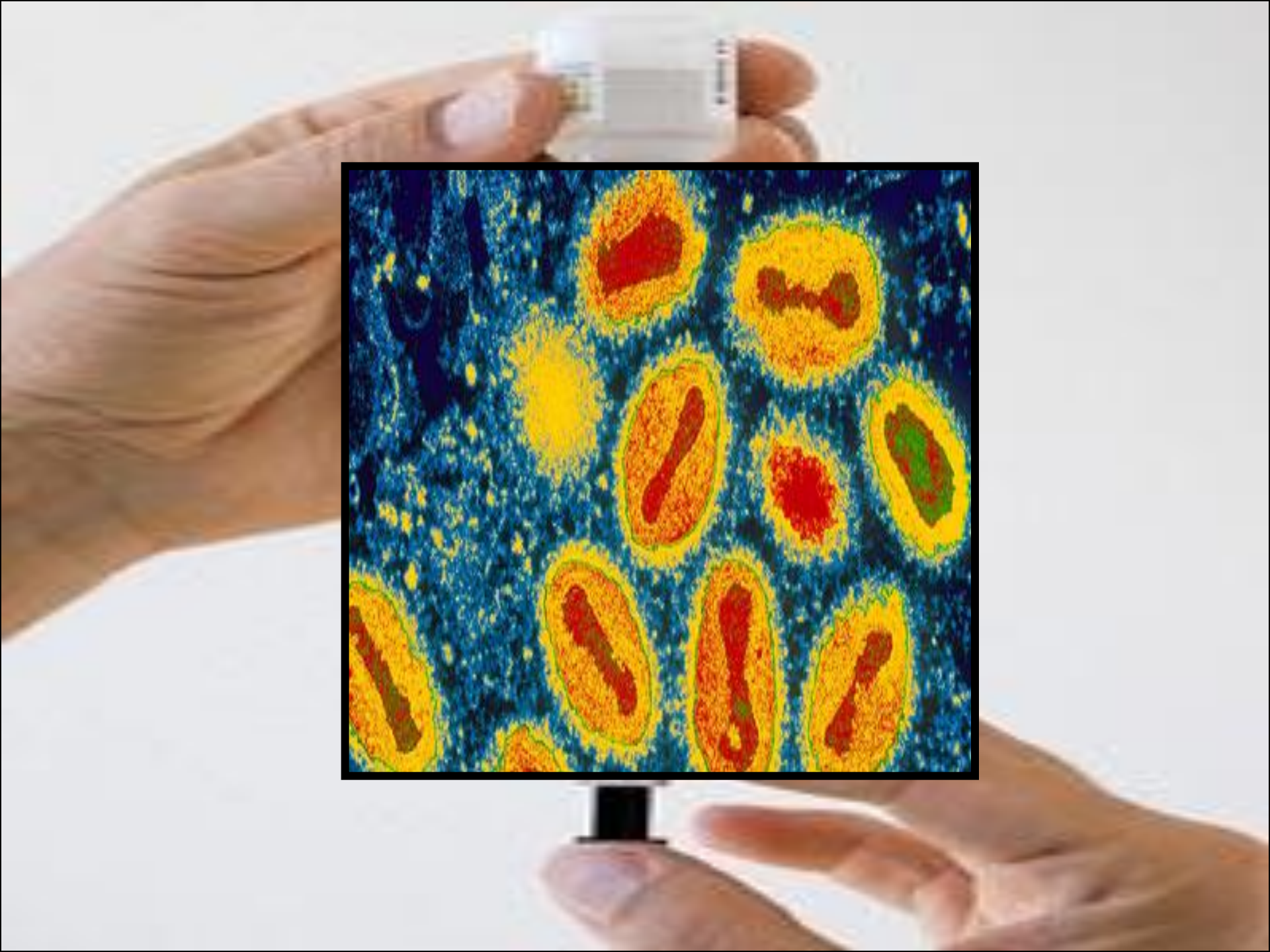
Выполнили студенты
225 группы ФФМО(леч):
Осипова Екатерина
Глявин Виталий.

ПЛАН:

1. Что такое оспа?
2. Первооткрыватели оспопрививания
3. Оспопрививание в России
4. Вакцинации против оспы на сегодняшний день
5. Биологическое оружие на основе оспы

1. Что такое оспа?

























СФН

2. Первооткрыватели оспопрививания







3. Оспопрививание в России.





















4. Вакцинация против оспы на сегодняшний день.







5. Биологическое оружие на основе оспы.









A close-up photograph showing two hands. The upper hand holds a white syringe, and the lower hand holds a black syringe. A white rectangular box with black text is superimposed over the center of the image.

**БЛАГОДАРИМ ЗА
ВНИМАНИЕ!**