

L/O/G/O

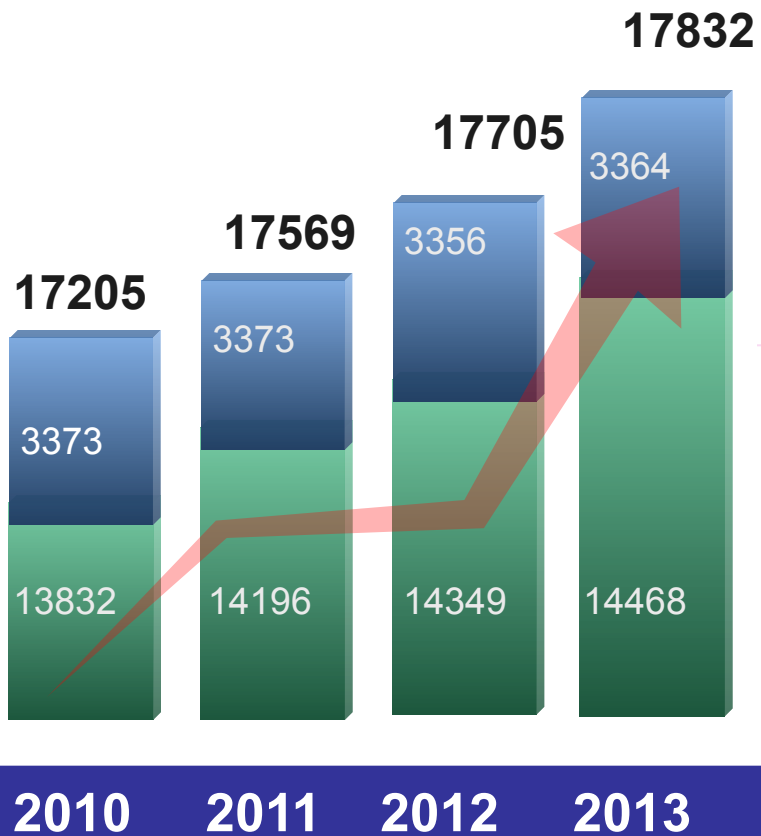


**ИТОГИ РАБОТЫ
ГБУЗ «АНИВСКАЯ ЦРБ»
ЗА 2013 год**



Медицинский совет

Динамика численности населения



Темп прироста населения + 0,7%
Взрослое население увеличилось на 4,6%
Детское население снизилось на 0,2%.

Соотношение городского и сельского населения



Регрессивный тип



сту

- Доля детей в возрасте 0-14 лет ниже доли лиц в возрасте 50 лет и старше, что соответствует **регрессивному возрастному типу населения.**
- Доля лиц в возрасте 60 лет и старше составляет 14,1% от общего числа населения – что соответствует среднему уровню **Демографической старости .**



0-14 лет

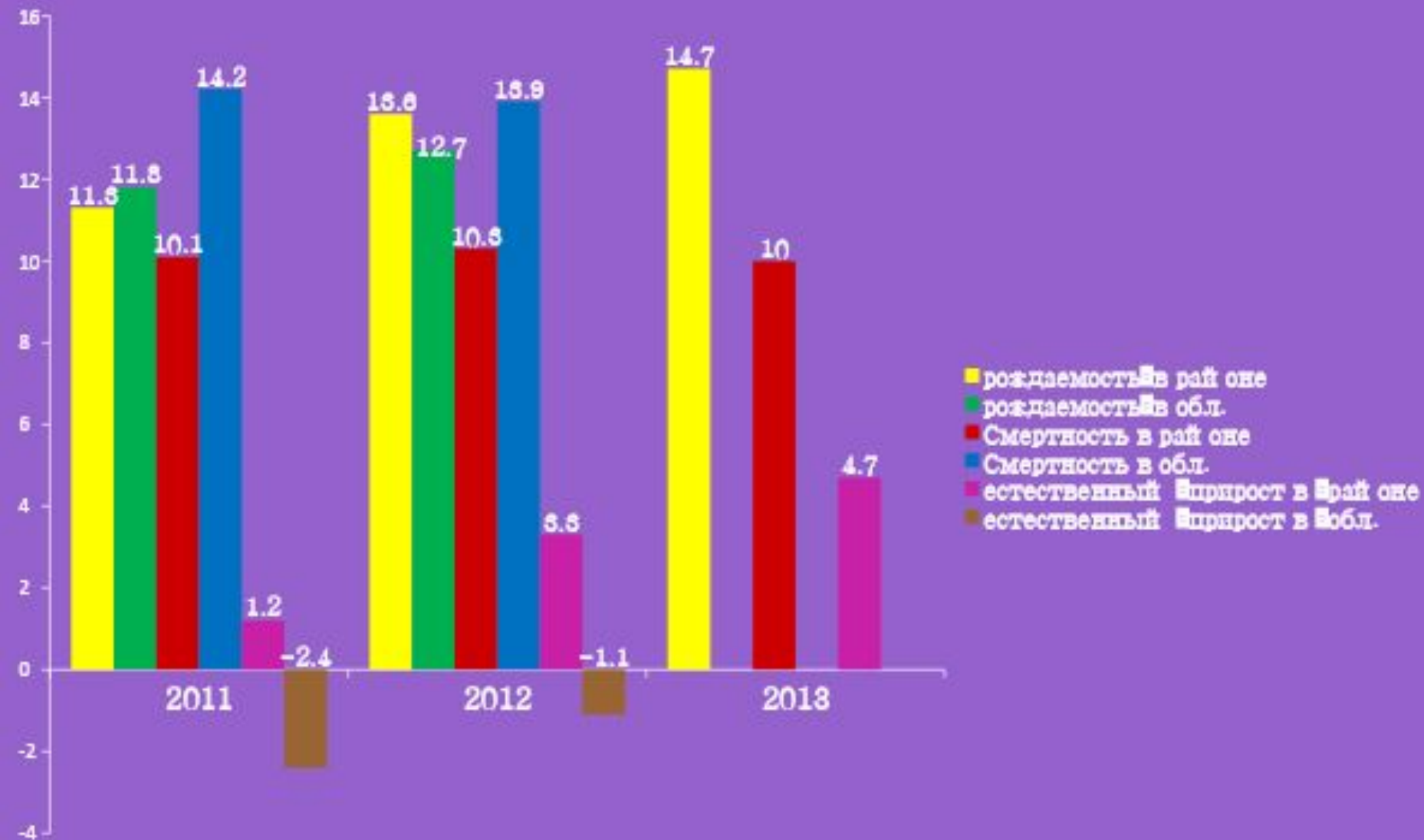


15-49 лет

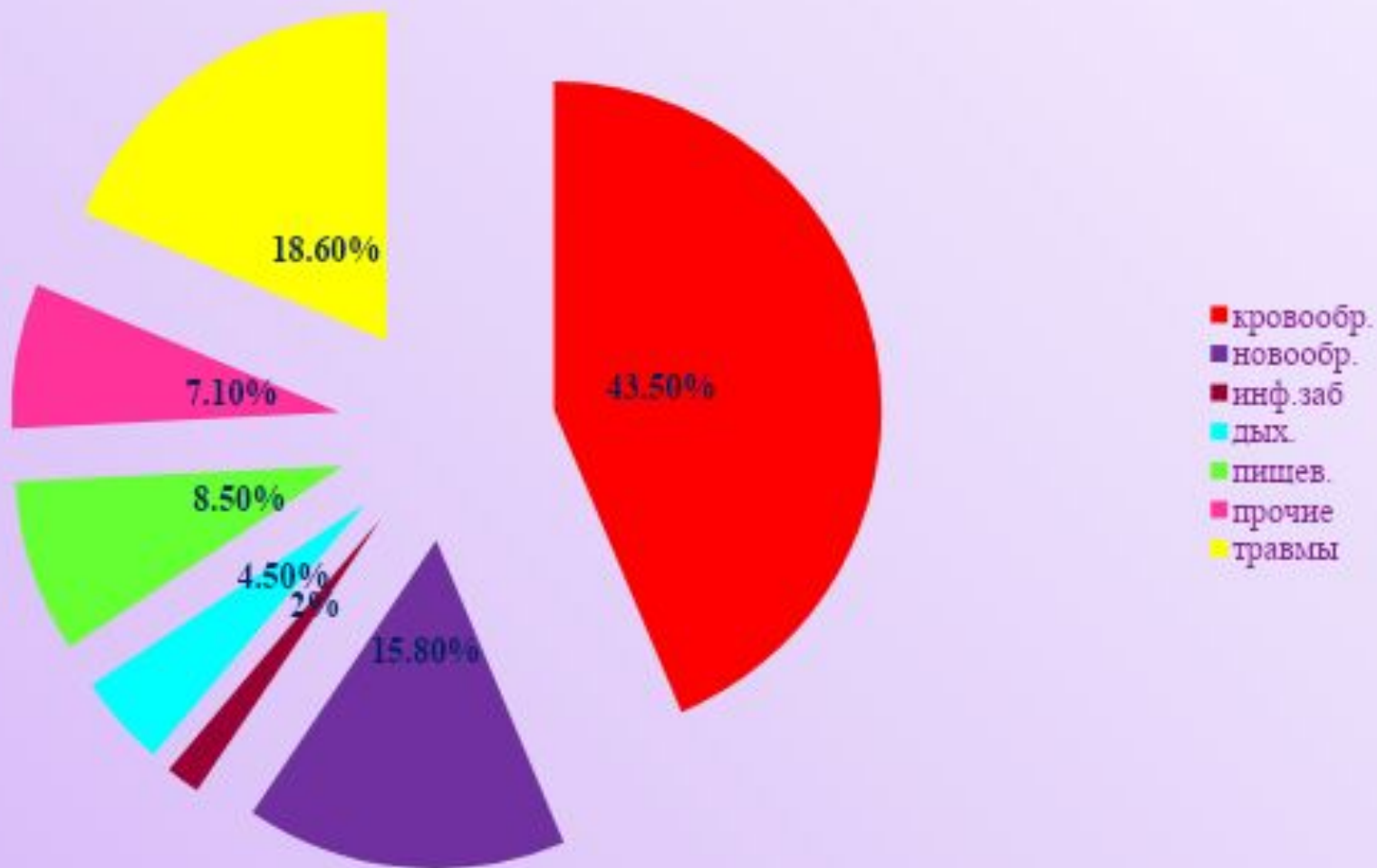


50 л. и
старше

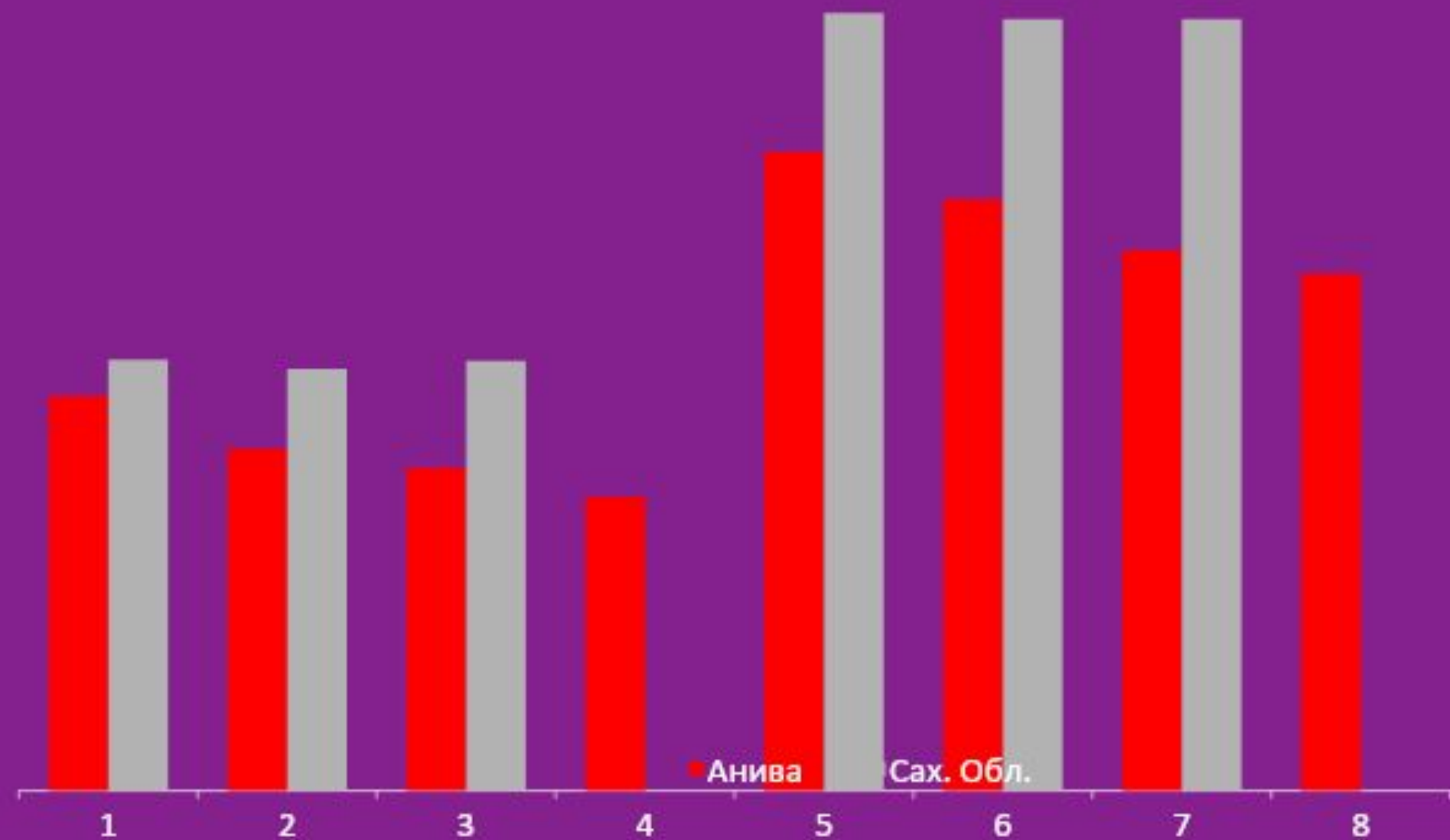
Динамика основных демографических показателей



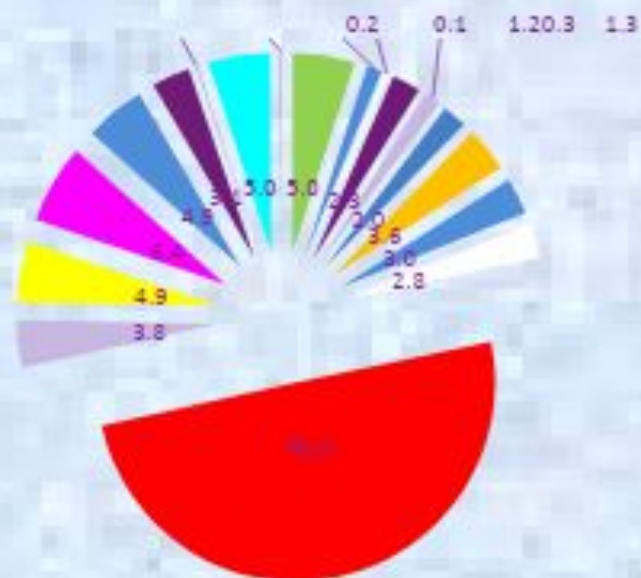
Структура смертности



Болезненность и заболеваемость на 100000 населения



Первичная заболеваемость на 100 тыс. населения



- Некот. Инф. И паразитарные болезни
- Новообразования
- Болезни крови
- Болезни эндокринной системы
- Психические расстройства
- Болезни нервной системы
- Болезни глаза
- Болезни уха
- Болезни системы кровообращения
- Болезни органов дыхания
- Болезни органов пищеварения
- Болезни кожи
- Болезни костно-мышечной системы
- Болезни мочеполовой системы

Заболеваемость злокачественными новообразованиями



Заболевания трахеи, легких,
бронхов

Заболевания желудка

Заболевания ободочной
КИШКИ

Злокачественные новообразования

Распространенность 1929,12 на 100тыс.
населения. Первичная заболеваемость
347,7 на 100тыс. населения.

I и II стадии 36,2%

III стадия 20,3%

IV клинической группой 37,7%

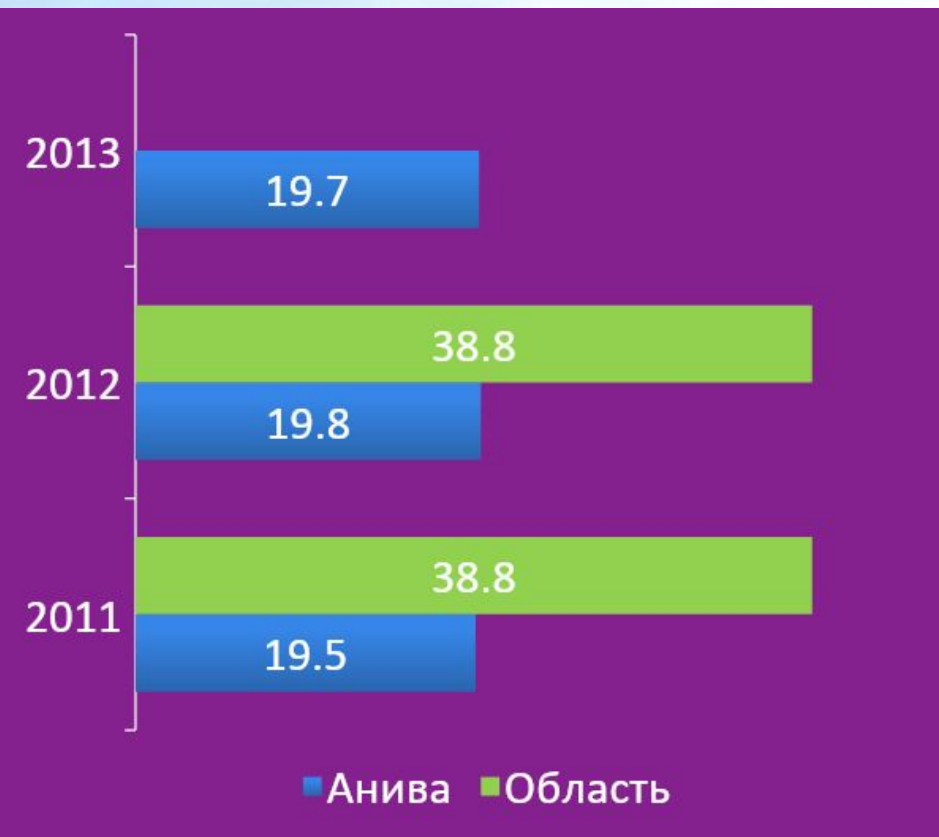
Пятилетняя выживаемость 48,2%

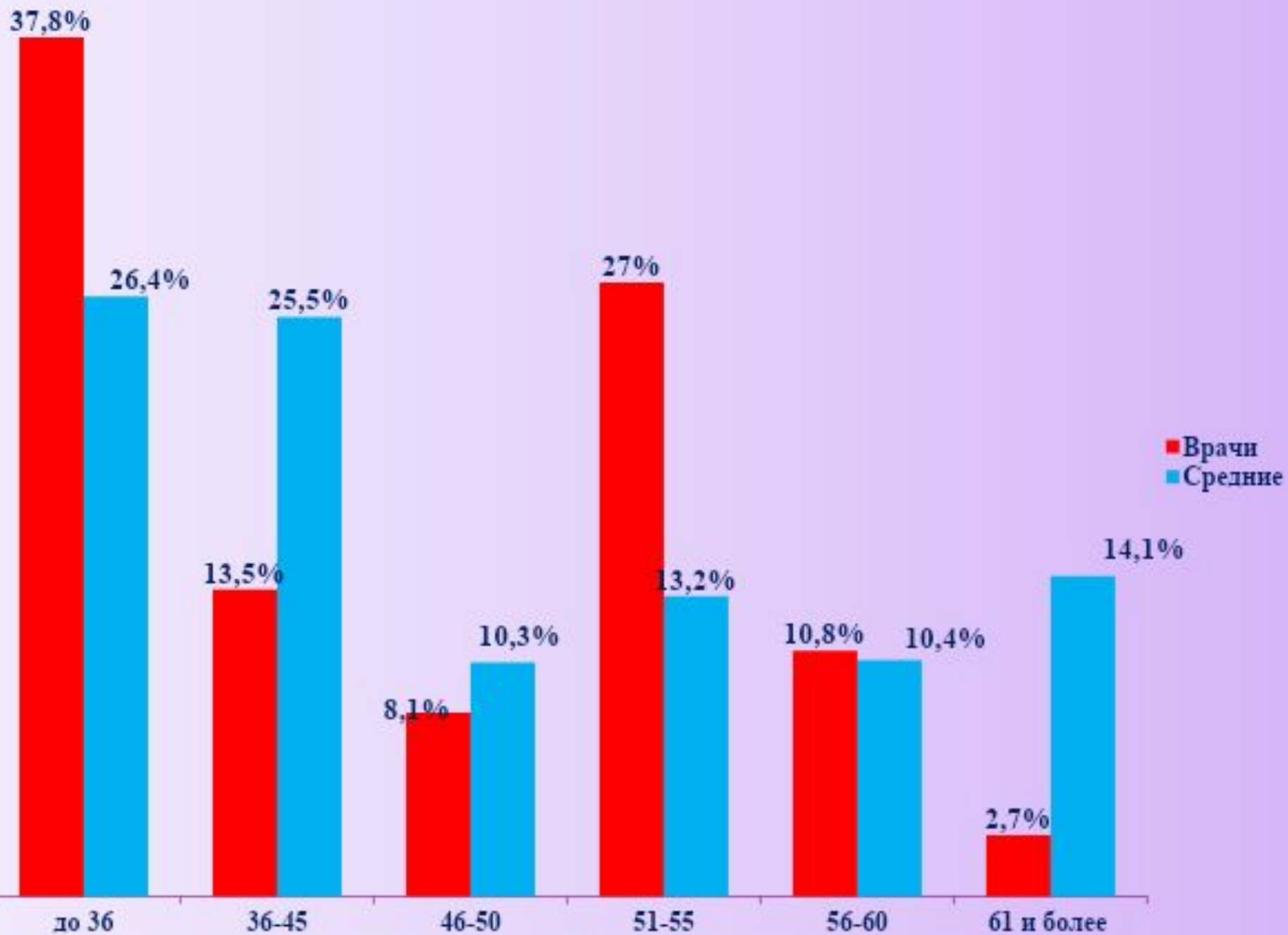
Обеспеченность медперсоналом



Обеспеченность врачами

Обеспеченность сред. раб.





Работа койки



Средняя занятость койки в году

Всего 105

Норматив

Травматология 12

Инфекционные детские 10

Инфекционные взрослые 5

Патология беременных 7

Гинекология 8

Хирургия 21

Неврология 15

Терапия 27



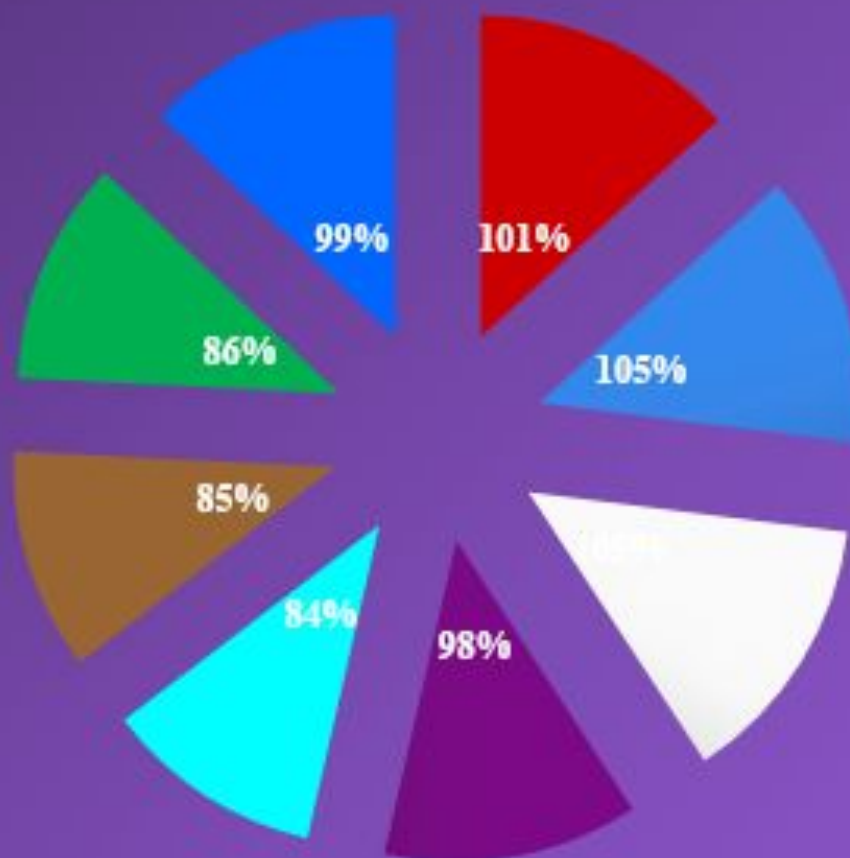
■ 2012

■ 2013

Оборот койки



Исполнение плана



- Хирургические
- Травматологические
- Терапевтические
- Неврологические
- Патологии беременности
- Гинекологические
- Дневной стационар
- Инфекционные

— Анива — Сах.обл.



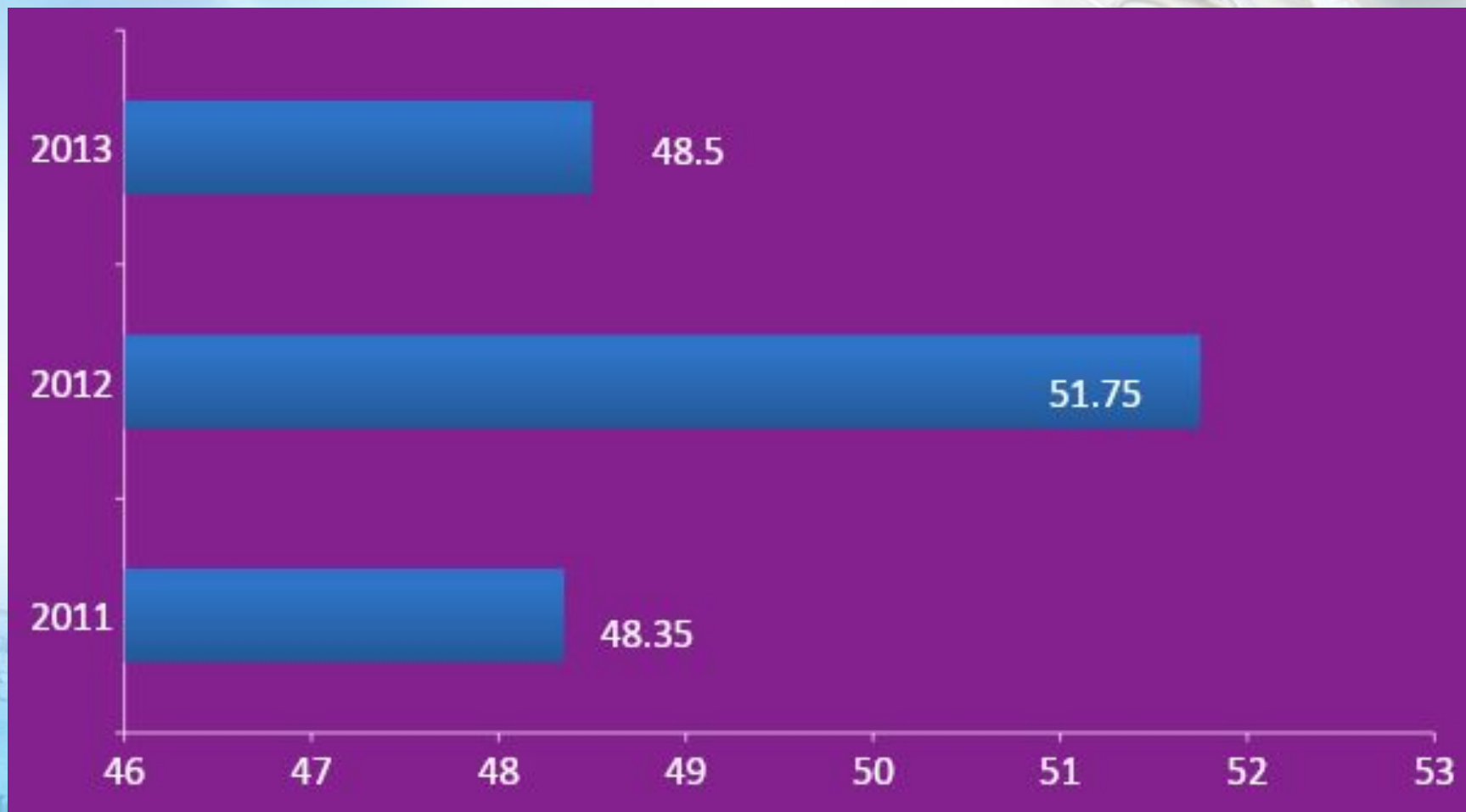
2010

2011

2012

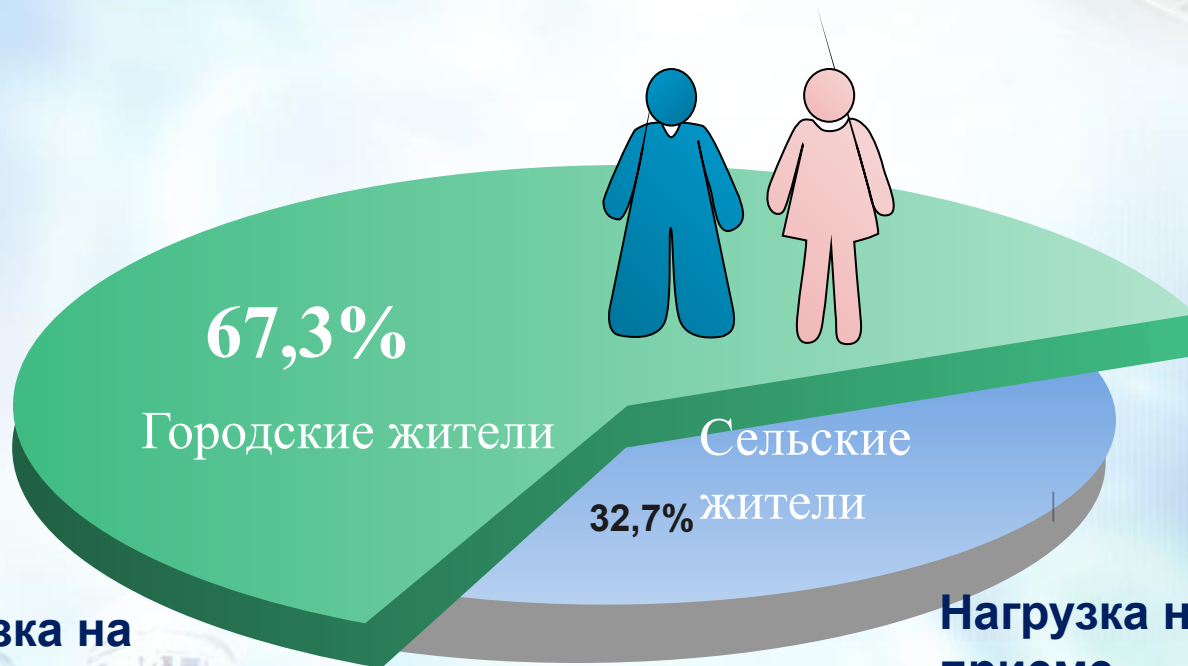
2013

Оперативная активность



Посещения поликлиники

Количество посещений на 1 жителя в год 7,5



- 32,8 % активов у тер.
- 33,3% активов пед.

Нагрузка на дому

- Терапевты 1,13 (всего)
- Терапевты гор.уч. 1,12
- Терапевты амб. 1,16
- Педиатры 2,64 (всего)
- Педиатры гор.уч. 3,14
- Педиатры амб. 2,10

Text in here

Нагрузка на приеме

- Терапевты гор. 4,40
- Терапевты амб. 4,15
- Педиатры гор. 8,02
- Педиатры амб. 4,91

Диспансеризация взрослого населения



Факторы риска

Нерациональное
питание

858

Курение табака


683

Высокий уровень стресса

567

Низкая физическая
активность

461



Доля лиц с впервые выявленными хроническим неинфекционными заболеваниями 1,04% от числа прошедших диспансеризацию.

Группы здоровья взрослого населения



Заболевания, требующие динамические наблюдения

3 группа



2 группа

51.40%

1 группа

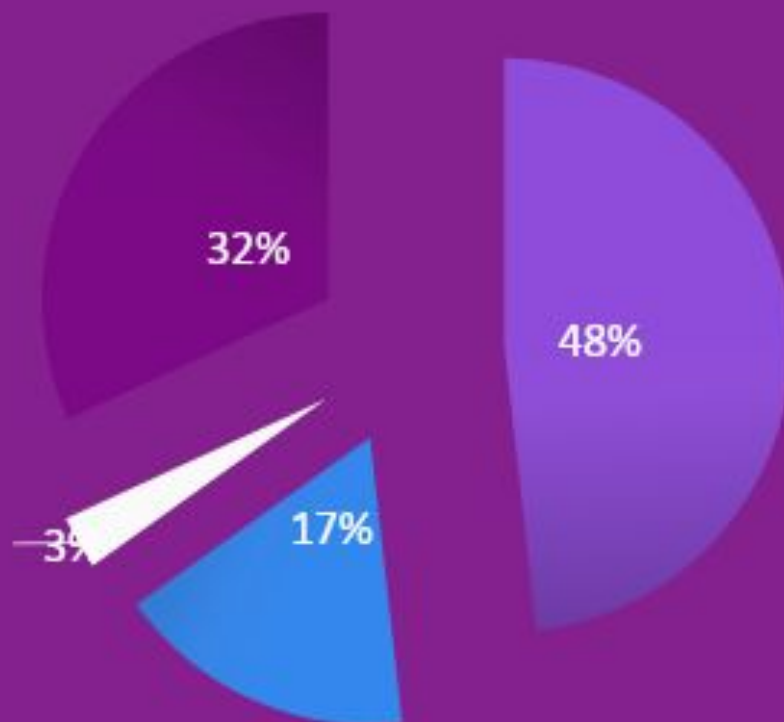
29%

Низкий и умеренный риск смерти

Высокий и очень высокий риск смерти без доказанных заболеваний

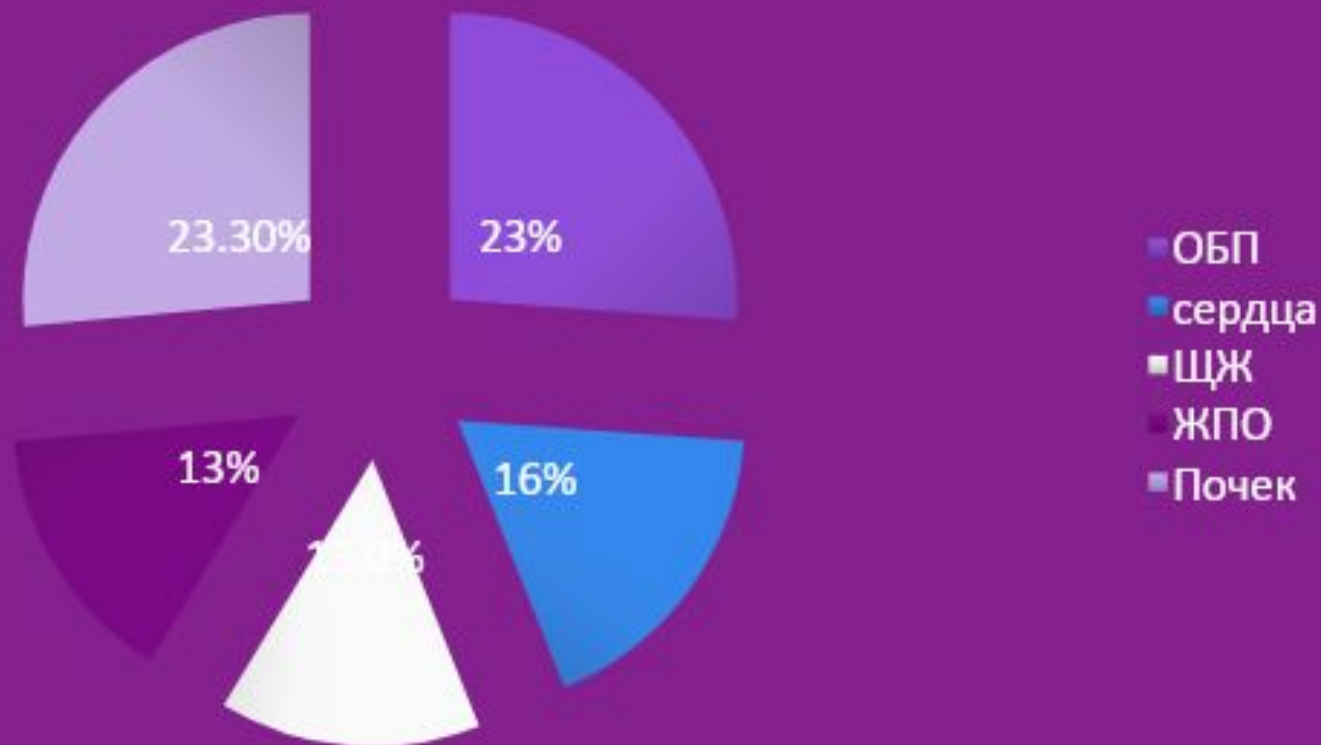
19.60%

Структура R исследований



- иссл. костно-суставной
- органов грудной клетки
- органов пищеварения
- прочих органов и систем

Структура УЗИ



Экономические потери



15 243 800
поликлиника

2 134 269
стационар



© Rajathilak Natarajan

СПАСИБО ЗА ВНИМАНИЕ!

