

# Урок 25

Клещевой энцефалит  
и его  
профилактика

# *Д/З: 5.4*

- Чем опасен клещевой энцефалит для человека
- ПБП при посещении леса в весенне - летний период

# Проверка домашнего задания

- Как уберечься от укусов жалящих насекомых
- Какую опасность для человека представляют лесные клещи?

## Каким образом защитить себя от укусов ядовитых змей?

1. 

---

Надевать спецодежду.
2. Во время прогулок по лесу надо иметь в руке трость или палку, при помощи которой раздвигать впереди себя траву, чтобы змея могла уползти.
3. 

---

В лес ходить в кожаных или резиновых сапогах.
4. Громко разговаривать и кричать, чтобы отпугнуть змею.



## Каким образом защитить себя от укусов ядовитых змей?

- 
2. Во время прогулок по лесу надо иметь в руке трость или палку, при помощи которой раздвигать впереди себя траву, чтобы змея могла уползти.
3. 

---

В лес ходить в кожаных или резиновых сапогах.
- 4.

## При обнаружении змеи надо...

1.

---

остановиться, отступить назад

2.

напугать

3.

не делать резких движений

4.

обойти ее стороной





## При обнаружении змеи надо...

**1.**

---

остановиться, отступить назад

**2.**



**3.**

не делать резких движений

**4.**

обойти ее стороной

**В чем заключается первая медицинская помощь при укусах змей?**

**1.** Если из укушенного места идет кровь надо ее остановить.

**2**

---

Стараться усилить кровотечение, опустив вниз укушенную конечность, и выдавливать кровь, не прикасаясь к ране.

**3**

Приложить холод к месту укуса.

**4.**


---

Приложить грелку к месту укуса.



**В чем заключается первая медицинская помощь при укусах змей?**

**1.**



**2**

---

Стараться усилить кровотечение, опустив вниз укушенную конечность, и выдавливать кровь, не прикасаясь к ране.

**3**

Приложить холод к месту укуса.

**4.**




## Для профилактики комариного укуса следует...

- 1.** разбивать лагерь на возвышенном месте.
- 2.** разбивать лагерь у реки.
- 3.** спать под покрывалом, тщательно заправив свою одежду.
- 4.** можно использовать дымовую завесу.



# Для профилактики комариного укуса следует...

- 1.** разбивать лагерь на возвышенном месте.
- 2.** 
- 3.** спать под покрывалом, тщательно заправив свою одежду.
- 4.** можно использовать дымовую завесу.

## Какие действия необходимо предпринять при укусах «жалящими» насекомыми?

---

1

надрезать место укуса ножом

2

удалить жало

3

выдавить пальцами из ранки яд

4

промыть водой из любого источника

5

---

промыть ранку нашатырным спиртом или раствором йода

6


в случае сильного отека принять противоаллергическое средство





## Какие действия необходимо предпринять при укусах «жалящими» насекомыми?

1




2

удалить жало

3

выдавить пальцами из ранки яд

4



5

промыть ранку нашатырным спиртом или раствором йода

6

в случае сильного отека принять противоаллергическое средство

# Изучение нового материала

- Энцефалит.

# КЛЕЩ ЭНЦЕФАЛИТИ



- Переносчик таких заболеваний, как
- Энцефалит.
- Лихорадка
- Тиф
- Туляремия
- Чума

мозга (повышение  
**КЛЕЩЕВОЙ ЭНЦЕФАЛИТ**  
боль, параличи,  
расстройство сознания)

**Воспаление головного  
мозга (повышение  
температуры, головная  
боль, параличи,  
расстройство сознания)**

## Обнаружив присосавшегося



1. Не давить их, особенно руками, а если это произошло, то вымыть руки с мылом

попытаться прижечь (поднести тлеющую ветку, спичку) близко к туловищу клеща и удалить его, стараясь не оторвать головку от туловища.

5. Обратиться к врачу



# Как уберечься от энцефалита

Немедленно обратиться к врачу



В случае укуса клеща

Для  
выб  
незате

Регу

щей  
огне



**Тестирование**



# В случае обнаружения на теле впившегося клеща необходимо...

обмазать это место вазелином, растительным маслом, или другой жидкостью с маслянистой пленкой и сразу же удалить клеща.

обмазать это место вазелином, растительным маслом, или другой жидкостью с маслянистой пленкой и подождать 0,5 часа.

попытаться прижечь (поднеся тлеющую ветку, спичку) близко к туловищу клеща и удалить его, стараясь не оторвать головку от туловища.

удалить клеща как можно скорее, потянув за туловище (оставшаяся головка клеща не представляет угрозы).

*Многие из многих*



## В случае обнаружения на теле впившегося клеща необходимо...

обмазать это место вазелином, растительным маслом, или другой жидкостью с маслянистой пленкой и подождать 0,5 часа.

попытаться прижечь (поднеся тлеющую ветку, спичку) близко к туловищу клеща и удалить его, стараясь не оторвать головку от туловища.

# Как уберечься от клещевого энцефалита?

Перед походом в лес тщательно вымыться.

Отправляясь в лес, одеться так, чтобы защитить себя от заползания клещей под одежду и присасывания их к телу.

Регулярно проводить само- и взаимоосмотры одежды и тела, для стоянок выбирать сухие, незатемненные поляны вдали от кустарников и деревьев.

После возвращения из леса не входить в дом в верхней одежде, предварительно не осмотрев ее.

*Многие из многих*



# Как уберечься от клещевого энцефалита?

Отправляясь в лес, одеться так, чтобы защитить себя от заползания клещей под одежду и присасывания их к телу.

Регулярно проводить само- и взаимоосмотры одежды и тела, для стоянок выбирать сухие, незатемненные поляны вдали от кустарников и деревьев.

После возвращения из леса не входить в дом в верхней одежде, предварительно не осмотрев ее.



# Что необходимо предпринять, чтобы насекомые не кусали?

Одежду чаще проветривайте и просушивайте на солнце.

Хорошо заправляйте одежду.

Не умывайтесь с мылом (насекомые летят на запах мыла).

Умывайтесь с мылом, если его нет, используйте мелкий речной песок, ил и другие природные осадки речного дна.

*Многие из многих*





# Что необходимо предпринять, чтобы насекомые не кусали?

Одежду чаще проветривайте и просушивайте на солнце.

Хорошо заправляйте одежду.

Умывайтесь с мылом, если его нет, используйте мелкий речной песок, ил и другие природные осадки речного дна.