

Урок 25

**Клещевой энцефалит
и его
профилактика**

Д/З = 5.4

- Чем опасен клещевой энцефалит для человека
- ПБП при посещении леса в весенне - летний период

Проверка домашнего задания

- Как уберечься от укусов жалящих насекомых
- Какую опасность для человека представляют лесные клещи?

Каким образом защитить себя от укусов ядовитых змей?

1.

Надевать спецодежду.
2. Во время прогулок по лесу надо иметь в руке трость или палку, при помощи которой раздвигать впереди себя траву, чтобы змея могла уползти.
3.

В лес ходить в кожаных или резиновых сапогах.
4. Громко разговаривать и кричать, чтобы отпугнуть змею.

Каким образом защитить себя от укусов ядовитых змей?

-
2. Во время прогулок по лесу надо иметь в руке трость или палку, при помощи которой раздвигать впереди себя траву, чтобы змея могла уползти.
3.

В лес ходить в кожаных или резиновых сапогах.
- 4.

При обнаружении змеи надо...

1.

остановиться, отступить назад

2.

напугать

3.

не делать резких движений

4.

обойти ее стороной

При обнаружении змеи надо...

1.

остановиться, отступить назад

2.



3.

не делать резких движений

4.

обойти ее стороной

В чем заключается первая медицинская помощь при укусах змей?

1. Если из укушенного места идет кровь надо ее остановить.

2

Стараться усилить кровотечение, опустив вниз укушенную конечность, и выдавливать кровь, не прикасаясь к ране.

3


Приложить холод к месту укуса.

4.

Приложить грелку к месту укуса.

В чем заключается первая медицинская помощь при укусах змей?

1.



2

Стараться усилить кровотечение, опустив вниз укушенную конечность, и выдавливать кровь, не прикасаясь к ране.

3

Приложить холод к месту укуса.


4.



Для профилактики комариного укуса следует...

- 1.** разбивать лагерь на возвышенном месте.
- 2.** разбивать лагерь у реки.
- 3.** спать под покрывалом, тщательно заправив свою одежду.
- 4.** можно использовать дымовую завесу.

Для профилактики комариного укуса следует...

- 1.** разбивать лагерь на возвышенном месте.
- 2.** 
- 3.** спать под покрывалом, тщательно заправив свою одежду.
- 4.** можно использовать дымовую завесу.

Какие действия необходимо предпринять при укусах «жалящими» насекомыми?

1

надрезать место укуса ножом

2

удалить жало

3

выдавить пальцами из ранки яд

4

промыть водой из любого источника

5


промыть ранку нашатырным спиртом или раствором йода

6

в случае сильного отека принять противоаллергическое средство

Какие действия необходимо предпринять при укусах «жалящими» насекомыми?

1




2

удалить жало

3

выдавить пальцами из ранки яд

4



5

промыть ранку нашатырным спиртом или раствором йода

6

в случае сильного отека принять противоаллергическое средство

Изучение НОВОГО материала

КЛЕЩ ЭНЦЕФАЛИТИ



- Переносчик таких заболеваний, как
- Энцефалит.
- Лихорадка
- Тиф
- Туляремия
- Чума

Клещевой энцефалит

**Воспаление головного
мозга (повышение
температуры, головная
боль, параличи,
расстройство сознания)**

Обнаружив присосавшегося

ИЛИ

1. Не давить их, особенно руками, а если это произошло, то вымыть руки с мылом

попытаться прижечь (поднеся тлеющую ветку, спичку) близко к туловищу клеща и удалить его, стараясь не оторвать головку от туловища.

5. Обратиться к врачу



Как уберечься от энцефалита

Немедленно обратиться к врачу

Для с
выб
незате

Регу

ещей
з огне
е

й



В случае укуса клеща

Тестирование

В случае обнаружения на теле впившегося клеща необходимо...

обмазать это место вазелином, растительным маслом, или другой жидкостью с маслянистой пленкой и сразу же удалить клеща.

обмазать это место вазелином, растительным маслом, или другой жидкостью с маслянистой пленкой и подождать 0,5 часа.

попытаться прижечь (поднеся тлеющую ветку, спичку) близко к туловищу клеща и удалить его, стараясь не оторвать головку от туловища.

удалить клеща как можно скорее, потянув за туловище (оставшаяся головка клеща не представляет угрозы).

Многие из многих

В случае обнаружения на теле впившегося клеща необходимо...

обмазать это место вазелином, растительным маслом, или другой жидкостью с маслянистой пленкой и подождать 0,5 часа.

попытаться прижечь (поднести тлеющую ветку, спичку) близко к туловищу клеща и удалить его, стараясь не оторвать головку от туловища.

Как уберечься от клещевого энцефалита?

Перед походом в лес тщательно вымыться.

Отправляясь в лес, одеться так, чтобы защитить себя от заползания клещей под одежду и присасывания их к телу.

Регулярно проводить само- и взаимоосмотры одежды и тела, для стоянок выбирать сухие, незатемненные поляны вдали от кустарников и деревьев.

После возвращения из леса не входить в дом в верхней одежде, предварительно не осмотрев ее.

Многие из многих

Как уберечься от клещевого энцефалита?

Отправляясь в лес, одеться так, чтобы защитить себя от заползания клещей под одежду и присасывания их к телу.

Регулярно проводить само- и взаимоосмотры одежды и тела, для стоянок выбирать сухие, незатемненные поляны вдали от кустарников и деревьев.

После возвращения из леса не входить в дом в верхней одежде, предварительно не осмотрев ее.



Что необходимо предпринять, чтобы насекомые не кусали?

Одежду чаще проветривайте и просушивайте на солнце.

Хорошо заправляйте одежду.

Не умывайтесь с мылом (насекомые летят на запах мыла).

Умывайтесь с мылом, если его нет, используйте мелкий речной песок, ил и другие природные осадки речного дна.

Многие из многих

Что необходимо предпринять, чтобы насекомые не кусали?

Одежду чаще проветривайте и просушивайте на солнце.

Хорошо заправляйте одежду.

Умывайтесь с мылом, если его нет, используйте мелкий речной песок, ил и другие природные осадки речного дна.