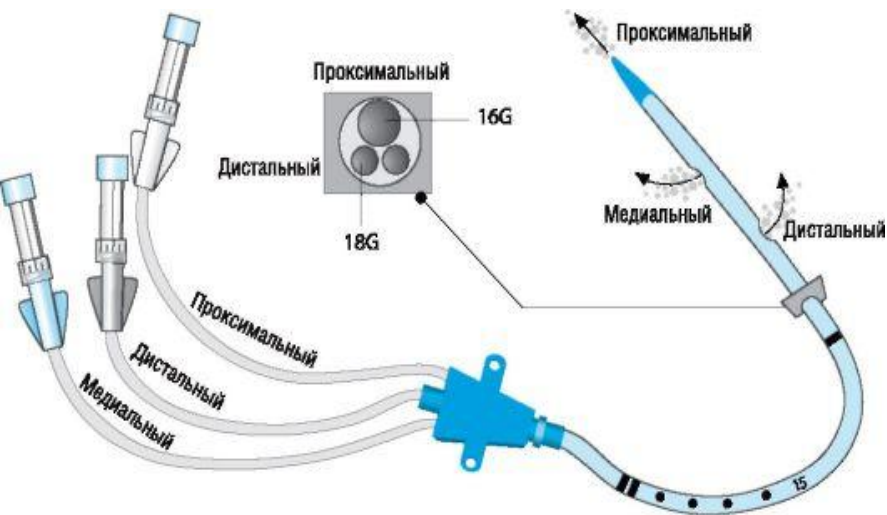
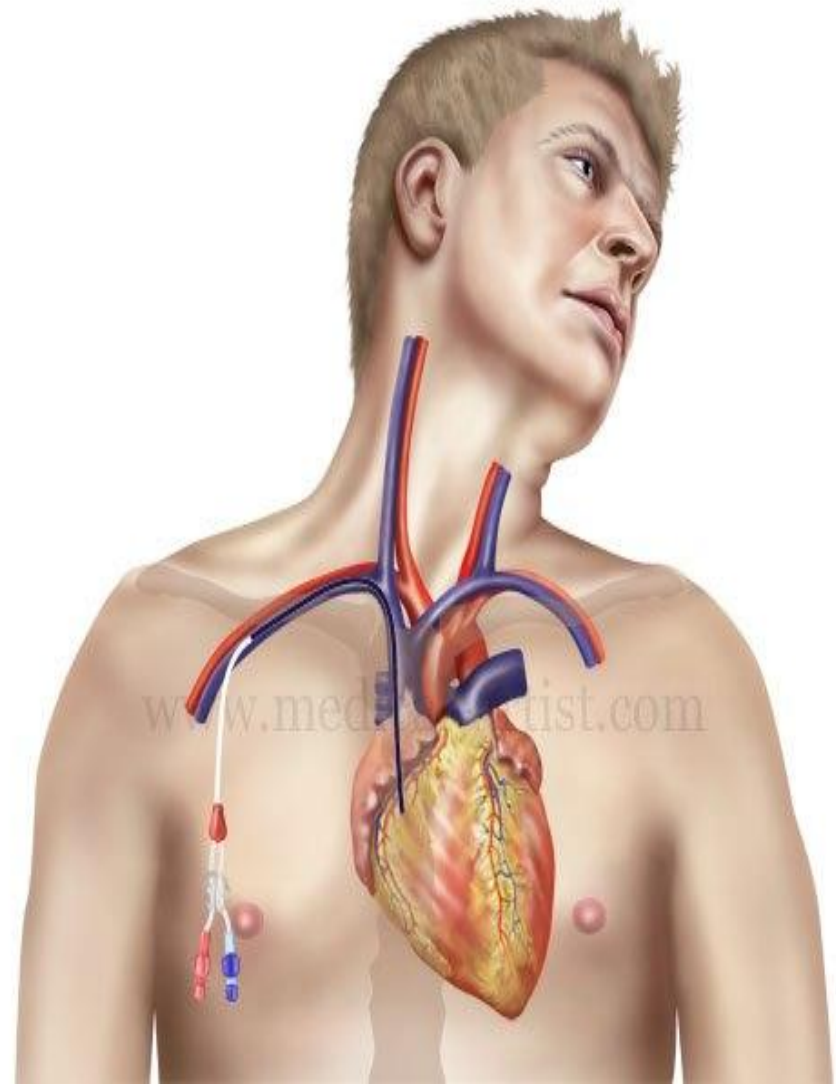
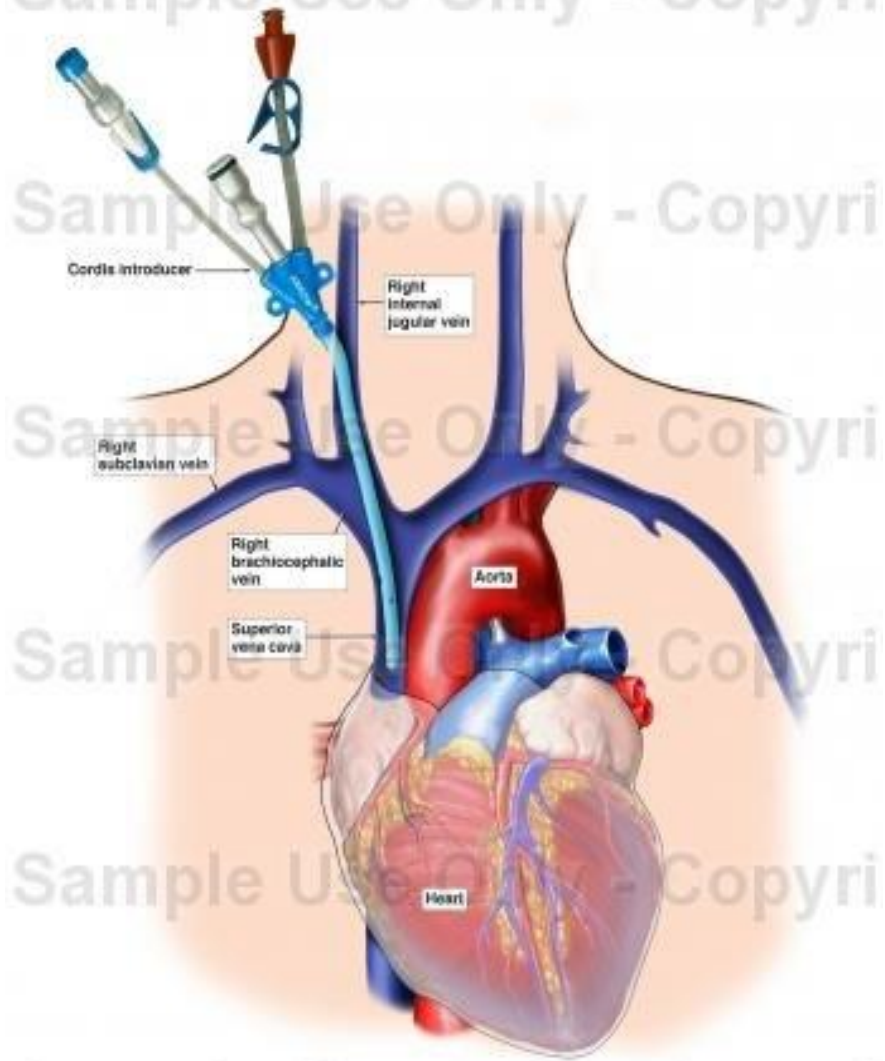


# Күнделікті венозды катетерге күтім жасау

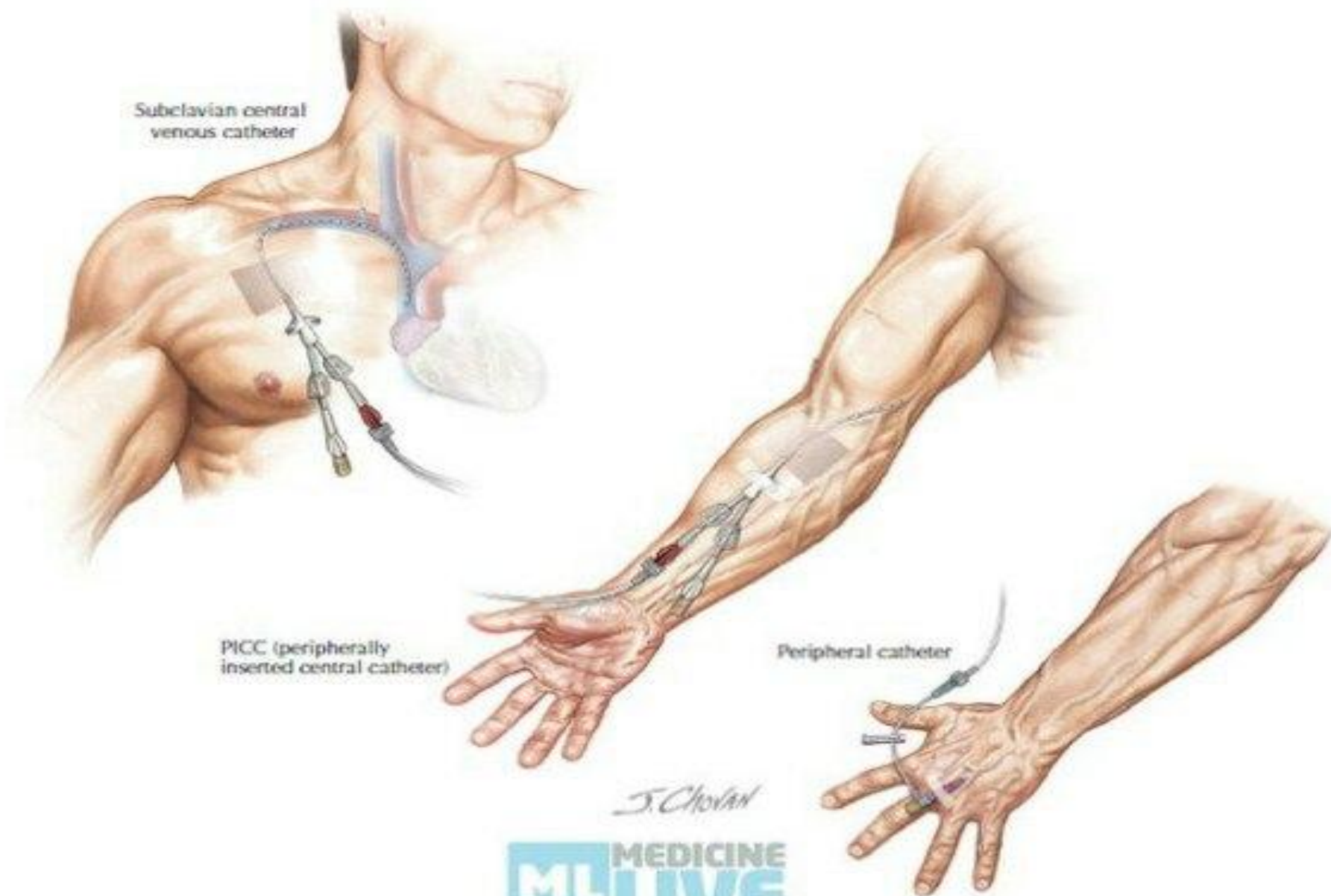


1. Катетерді қайта қайта қолмен ұстаудан алшақ болыңыз, себебі катетерді ұстай беру ағзаға әр түрлі инфекциялардың кіруінің себебі болады. Асептиканы қатаң сақтаңыз, тек қана стерильді қолғаптармен жұмыс жасаңыз.
2. Стерильді тығындарды жиі ауыстырып тұрыңыз.
3. Антибиотиктерді, концентрациялы глюкоза ерітіндісін, қан препараттарын енгізгеннен кейін катетерді тез арада физиологиялық ерітіндімен жуыңыз.
4. Катетер бекітушіні тексеріп, қажет болған жағдайда немесе 3 күнде 1 рет ауыстырып отырыңыз.
5. Жүйелі түрді пункция жасалған жерде асқынулар бар ма, жоқ па қадағалап отырыңыз. Егер пункция жасалған жерде ісіну, қызару, дене температурасының көтерілуі, ауырсыну байқалса, дәрігерге хабарлап, катетерді алып тастаңыз.
6. Лейкопластырьлі таңғышты ауыстырған кезде қайшыны пайдалануға тыйым салынады. Себебі катетердің кесіліп кетіп, қанайналым жүйесіне кіріп кету қаупі бар.
7. Тромбофлебиттің алдын алу үшін пункция жасалған жерден жоғары қарай тромболитикалық жағылмаларды жағып қою керек ("Траумель", "Троксевазин").
8. Катетерді шаю пункция жасалғанға дейін және пункция жасалғаннан кейін орындалуы тиіс. Гепаринизированным раствором (5 мл натрий хлориді изотоникалық ерітіндісі + 2500 ЕД гепарин) порт арқылы.

### Placement of Venous Catheter



**Figure 97-1 Catheter Placement.**



*J. Chohan*