


«Кровотечения»



**Кровотечение –
истечение крови из
кровеносных сосудов при
нарушении целостности их
стенок.**




Виды кровотоков




Внутреннее — истечение крови во внутренние органы, полости и ткани.

Наружное — истечение крови на поверхность тела.



Венозное – (при поверхностном ранении): кровь темного цвета вытекает из раны непрерывно, спокойно.

Артериальное – (при глубоком ранении): кровь алого цвета и вытекает пульсирующей струей.




Паренхиматозное – наблюдается при повреждении паренхиматозных органах (печень, селезенка и др.)

Капиллярное – кровь сочится по всей поверхности раны.

Смешанное – характеризуется признаками артериального и венозного кровотечения.


Способы временной остановки кровотечения

- Пальцевое прижатие поверхностно расположенного артериального сосуда несколько выше кровоточащей раны;
- Наложение жгута на 3-5 см выше раны;
- Максимальное сгибание конечности;
- Придание поврежденной поверхности возвышенного положения.



Признаки внутреннего кровотечения

- Посинение кожи в области повреждения;
- Мягкие ткани болезненные, опухшие или твердые на ощупь;
- Чувство волнения или беспокойства у пострадавшего;
- Учащенный слабый пульс;
- Частое дыхание;
- Тошнота и рвота;
- Снижение уровня сознания;
- Чувство неутолимой жажды.



Спасибо за внимание!!!

