

**Тема:**  
**«Медицинская  
гельминтология.  
Тип Плоские черви  
(Plathelminthes)»**

# Цель занятия:

- Сформировать знания о плоских червях, являющихся источниками опасности для человека

Тип Плоские черви

```
graph TD; A[Тип Плоские черви] --> B[Класс Цестода]; A --> C[Класс Трематода]; B --> D[Лентецы]; B --> E[Цепни]; C --> F[Сосальщики];
```

Класс Цестода

Класс Трематода

Лентецы

Цепни

Сосальщики



# Тип Плоские черви

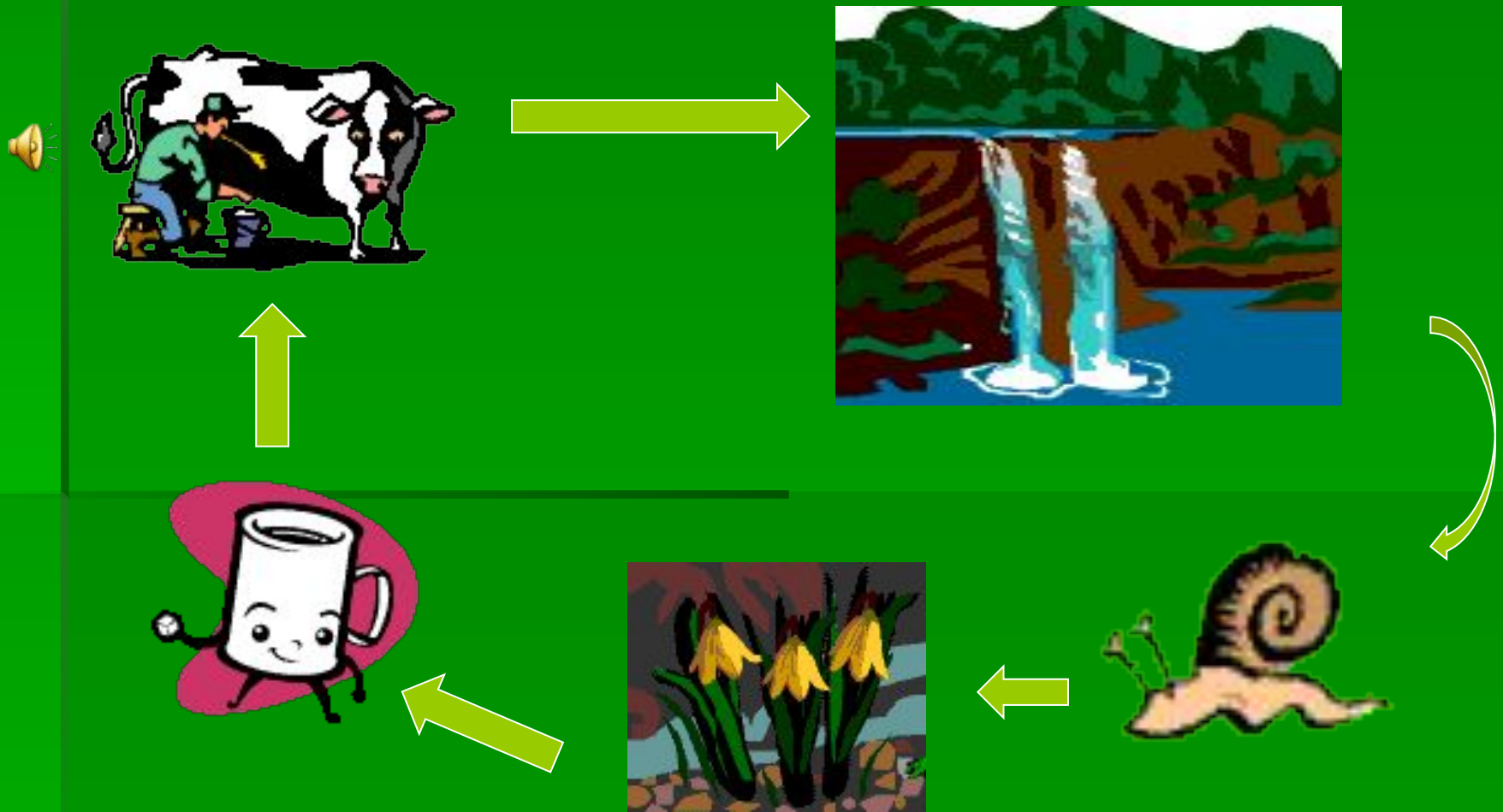
- Класс

Трематода



Критерии для сравнения	Печеночный сосальщик	Кошачий сосальщик	Ланцетовидный сосальщик
Размеры взрослой особи			
Размеры яйца			
Основной хозяин			
Промежуточный хозяин			
Профилактика			

# Fasciola hepatica (Печеночный сосальщик)






# Opisthorchis felineus (Кошачий сосальщик)





# **Dicrocoelium lanceatum** (Ланцетовидный сосальщик)





# Класс Цестода



# Жизненный цикл Свиного цепня



# Жизненный цикл Бычьего цепня



Критерии сравнения	Бычий цепень	Свиной цепень	Эхинококк
Размеры взрослой особи			
Размеры яйца			
Основной хозяин			
Промежуточный хозяин			
Профилактика			

**Будьте здоровы!**