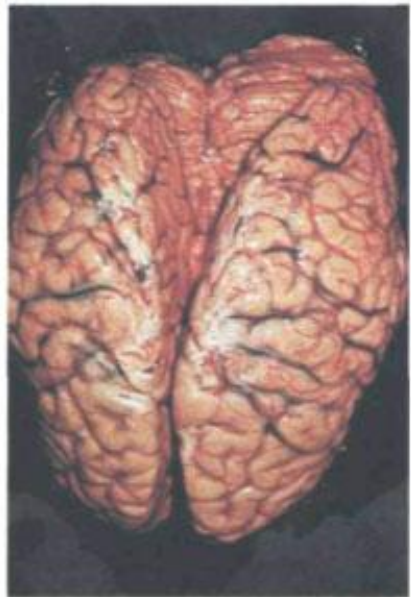
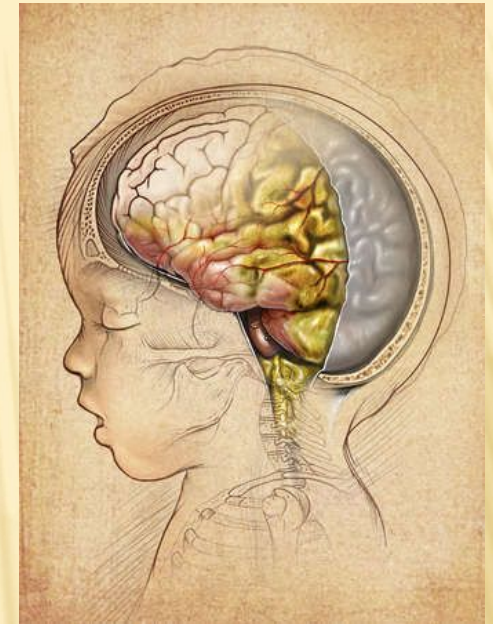


---

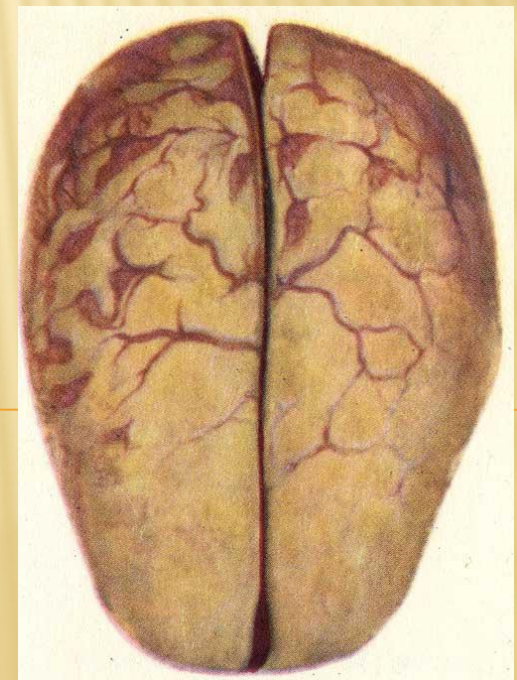
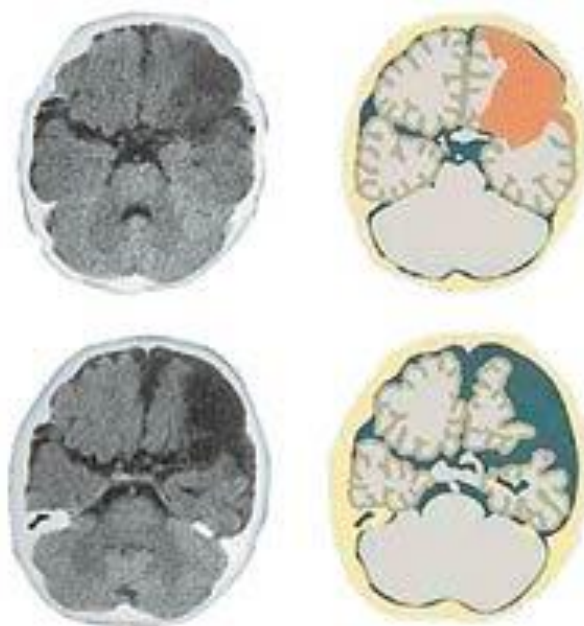
# МЕНИНГОКОККОВЫЙ МЕНИНГИТ

Подготовила Небеская Анастасия  
Учащаяся 402 «МДД» группы


**МЕНИНГИТ** — ГНОЙНОЕ ИЛИ  
СЕРОЗНОЕ ВОСПАЛЕНИЕ  
ОБОЛОЧЕК ГОЛОВНОГО МОЗГА И  
СПИННОГО МОЗГА,  
ВЫЗЫВАЕМОЕ БАКТЕРИЯМИ,  
ВИРУСАМИ И ДРУГИМИ  
ПРИЧИНАМИ. ВОЗНИКАЕТ КАК  
САМОСТОЯТЕЛЬНОЕ  
ЗАБОЛЕВАНИЕ ИЛИ КАК  
ОСЛОЖНЕНИЕ ДРУГОГО



62



НАИБОЛЕЕ ЧАСТО  
ВСТРЕЧАЮЩИЕСЯ СИМПТОМЫ  
МЕНИНГИТА — ГОЛОВНАЯ БОЛЬ,  
РИГИДНОСТЬ ШЕИ ОДНОВРЕМЕННО  
С ЛИХОРАДКОЙ, ИЗМЕНЁННЫМ  
СОСТОЯНИЕМ СОЗНАНИЯ И  
ЧУВСТВИТЕЛЬНОСТЬЮ К СВЕТУ  
(ФОТОФОБИЯ) ИЛИ ЗВУКУ. ИНОГДА,  
ОСОБЕННО У ДЕТЕЙ, МОГУТ БЫТЬ  
ТОЛЬКО НЕСПЕЦИФИЧЕСКИЕ  
СИМПТОМЫ, ТАКИЕ КАК  
РАЗДРАЖИТЕЛЬНОСТЬ И  
СОНЛИВОСТЬ.



119

Менингококковый менингит. Характерная поза больного.



### Менингококковый менингит



Геморрагическая сыпь и характерная менингеальная сыпь



Симптом Брудзинского и ригидность затылочных мышц



Симптом Кернига



□ Если во время болезни есть сыпь, она может указывать на вероятную причину болезни, к примеру, при менингите, вызванном менингококками, имеются характерные кожные высыпания

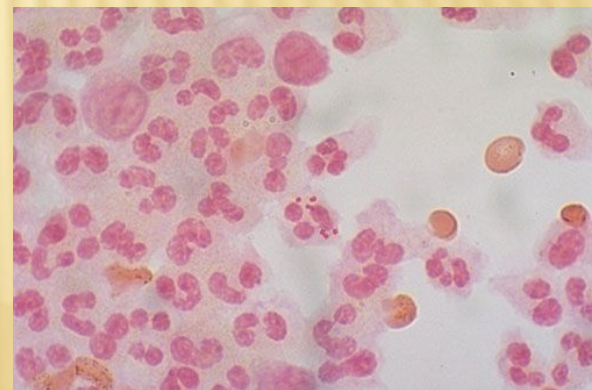
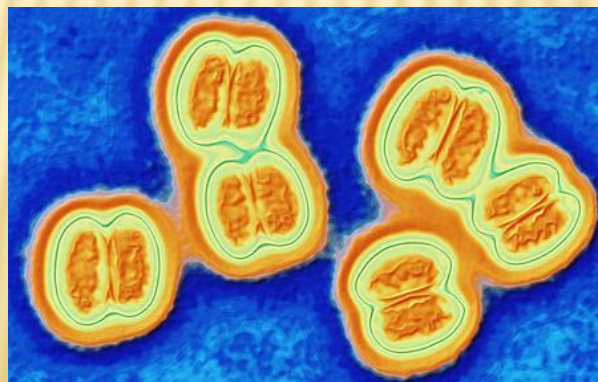
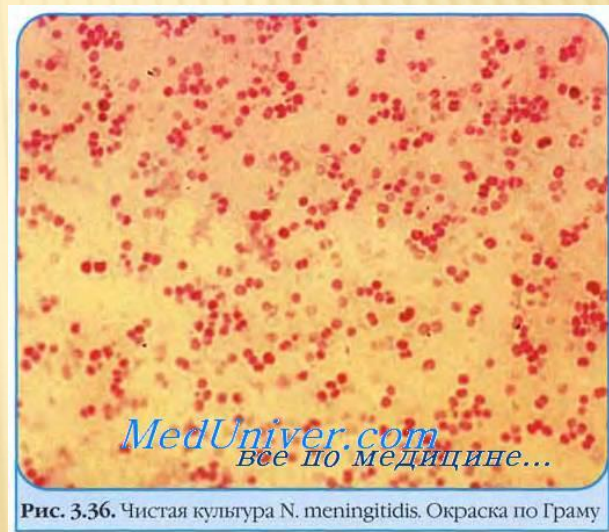
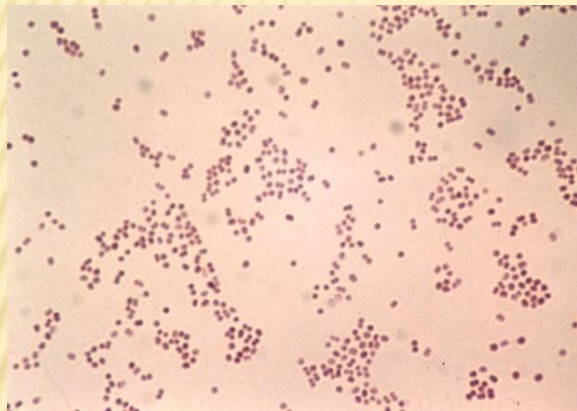








# ЛАБОРАТОРНЫЕ ИССЛЕДОВАНИЯ МЕНИНГОКОККОВОГО МЕНИНГИТА



---

**СПАСИБО ЗА  
ВНИМАНИЕ!**