

Международная хронология ВИЧ/СПИДа.



Глобальная эпидемия СПИДа 2006 год

Глобальные оценки по ВИЧ и СПИДу на конец 2004 г.



Суммарное число взрослых и детей, живущих с ВИЧ/СПИДом :
39,4 (35,9–44,3) миллиона

ВИЧ/СПИД в мире

- Более 40 млн. ВИЧ-инфицированных
- 15 млн. (37,5%) заразились ВИЧ в последние два года
- 24 млн. погибло от СПИДа
- Ежедневно происходит заражение 14 тыс. человек
- 17.6 млн. (почти 50%) - женщины



ВИЧ-инфекция в России

По данным Федерального
научно-методического центра
по профилактике и борьбе со
СПИДом



Этапы развития эпидемии ВИЧ/СПИДа в России

- 1980-1988 - Проникновение ВИЧ на территорию России.
- Большинство зараженных иностранцы и люди, заразившиеся от иностранцев.



Этапы развития эпидемии ВИЧ/СПИДа в России

- 1985 год - выявлен первый больной ВИЧ-инфекцией иностранец



Этапы развития эпидемии ВИЧ/СПИДа в России

- 1987 год - первый больной ВИЧ-инфекцией гражданин СССР.



Этапы развития эпидемии ВИЧ/СПИДа в России

- 1988-1989 - Внутрибольничные вспышки ВИЧ-инфекции.
- В детских стационарах Элисты, Ростова на Дону, Волгограда при проведении медицинских манипуляций было заражено более 250 детей.



Этапы развития эпидемии ВИЧ/СПИДа В России

- 1990-1995 - Медленный рост числа ВИЧ-инфицированных, за счет заразившихся половым путем. Большинство зараженных - жители Москвы и портовых городов.



Этапы развития эпидемии ВИЧ/СПИДа в России

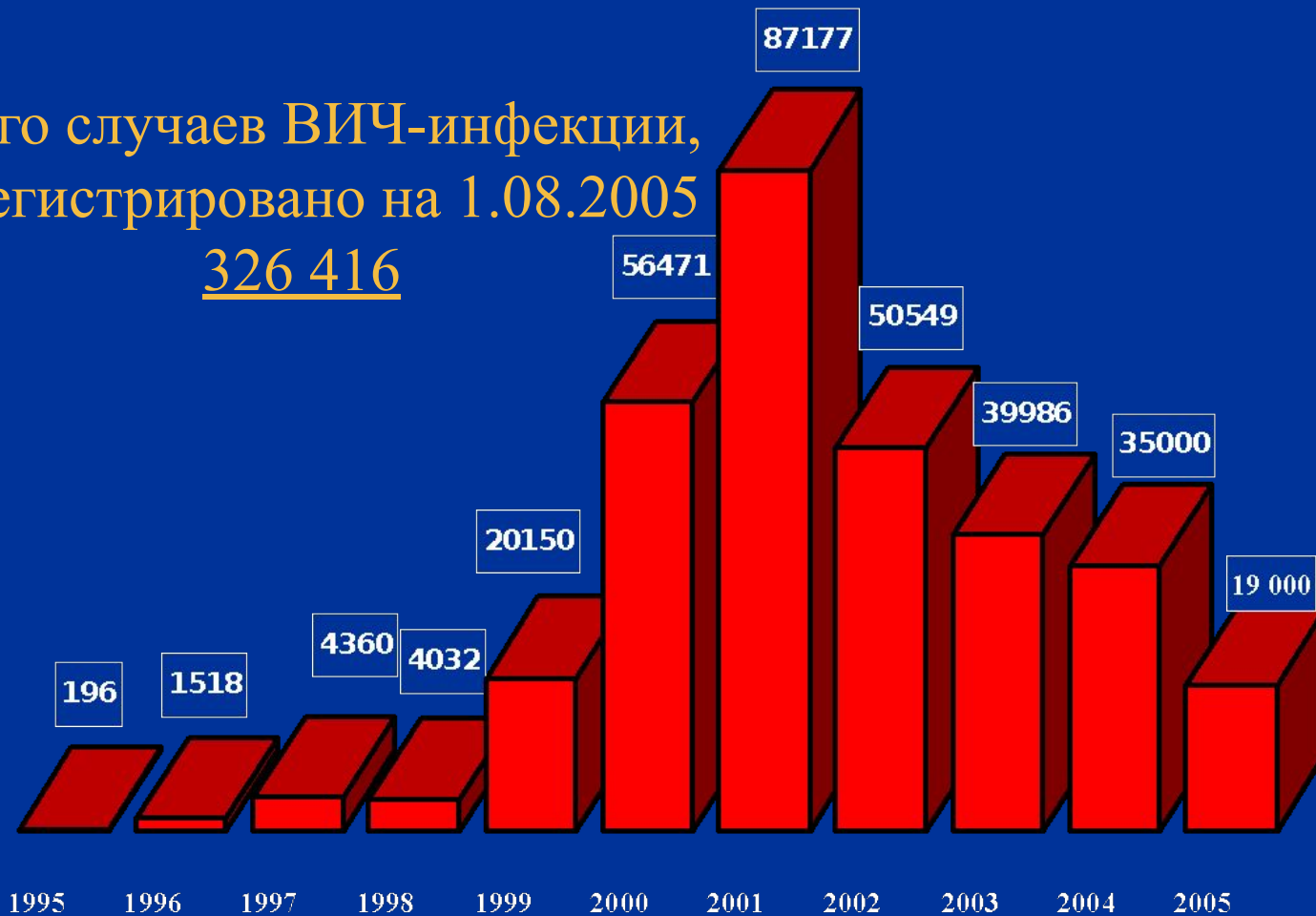
- С 1996 года - Эпидемия среди внутривенных наркоманов.
- К 2001 году в эпидемический процесс вовлечена практически вся территория России.
- С 2002 года отмечается рост числа заразившихся половым путем.



ВИЧ/СПИД в Российской Федерации: Динамика развития эпидемии

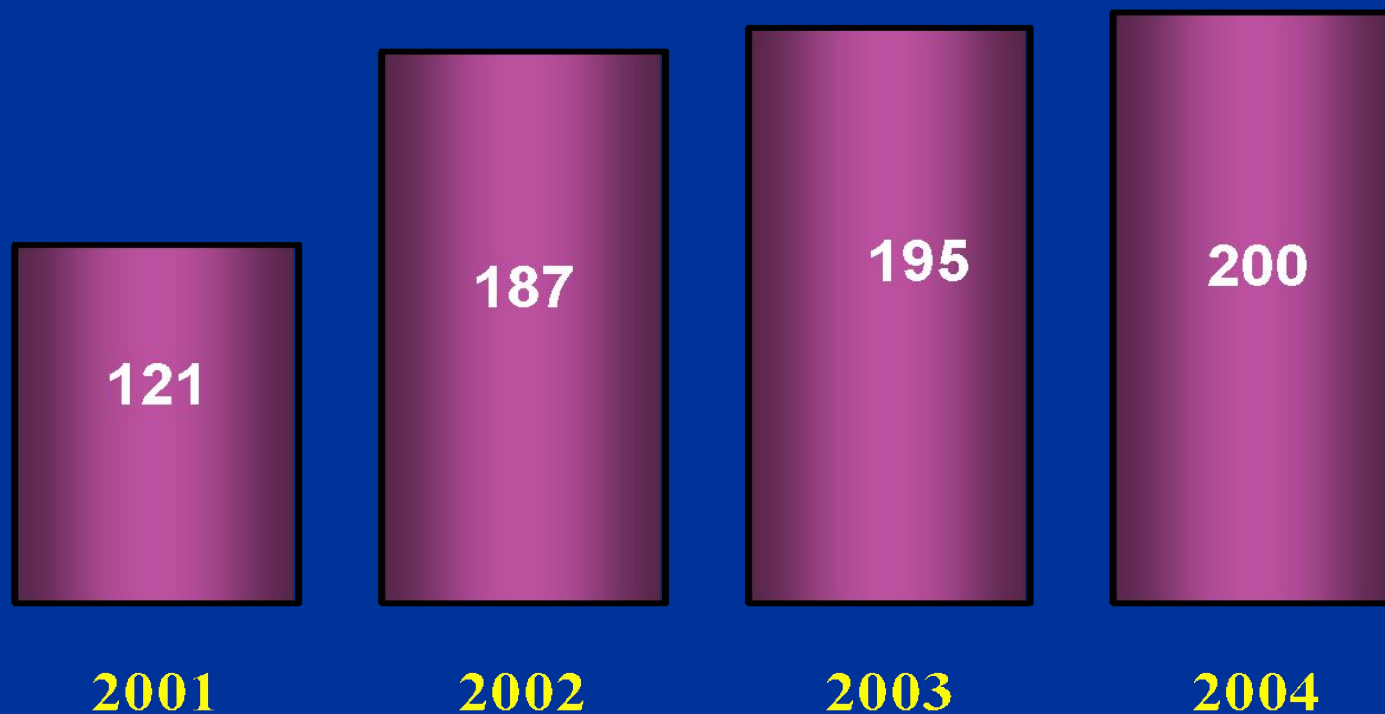
Всего случаев ВИЧ-инфекции,
зарегистрировано на 1.08.2005

326 416



ВИЧ/СПИД в Российской Федерации:

Пораженность ВИЧ-инфекцией
(на 100 тыс. населения)





Среди вновь зарегистрированных ВИЧ-инфицированных в 76% случаев установлен фактор заражения – внутривенное употребление наркотиков.

За последние 5 лет показатель распространенности наркомании в целом по стране увеличился в 1,6 раза.

Число зарегистрированных больных наркоманией в 2006г. составило 342,4 тысячи человек (239,6 больных на 100 тыс. населения)

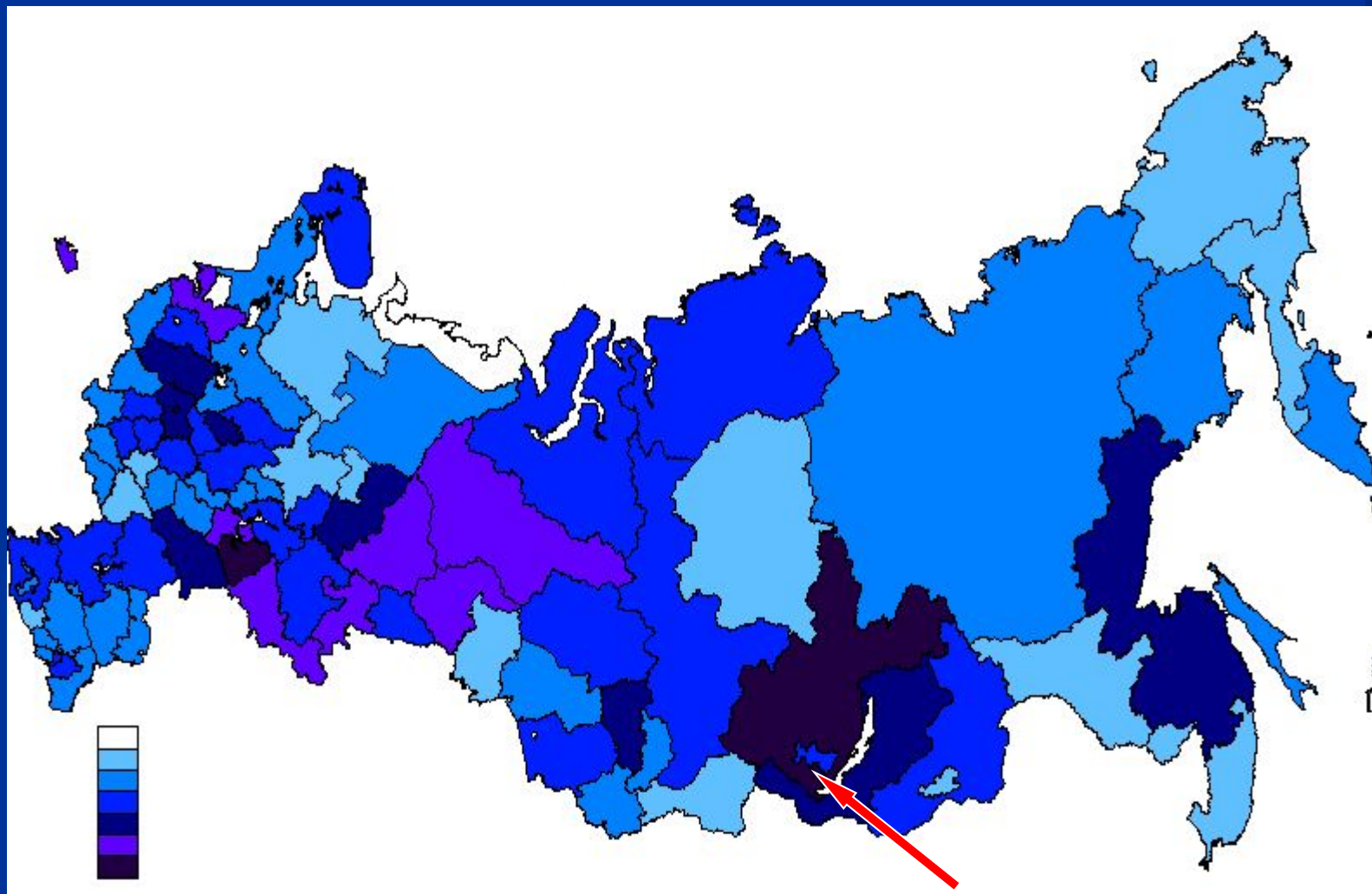


В 10 раз увеличилось число случаев ВИЧ-инфекции среди беременных - с 300 случаев в 1999г. до 3500 случаев в 2006г.

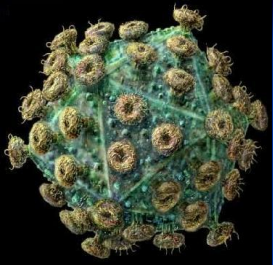
Количество детей, рожденных ВИЧ-инфицированными матерями, составило к 2006г - более 13 тысяч, из них более 1000 были оставлены в учреждениях родовспоможения.



Количество случаев ВИЧ-инфекции на 100 тыс. населения на территориях Российской Федерации на 31.12.2006



Иркутская область



ВИЧ/СПИД в Российской Федерации:

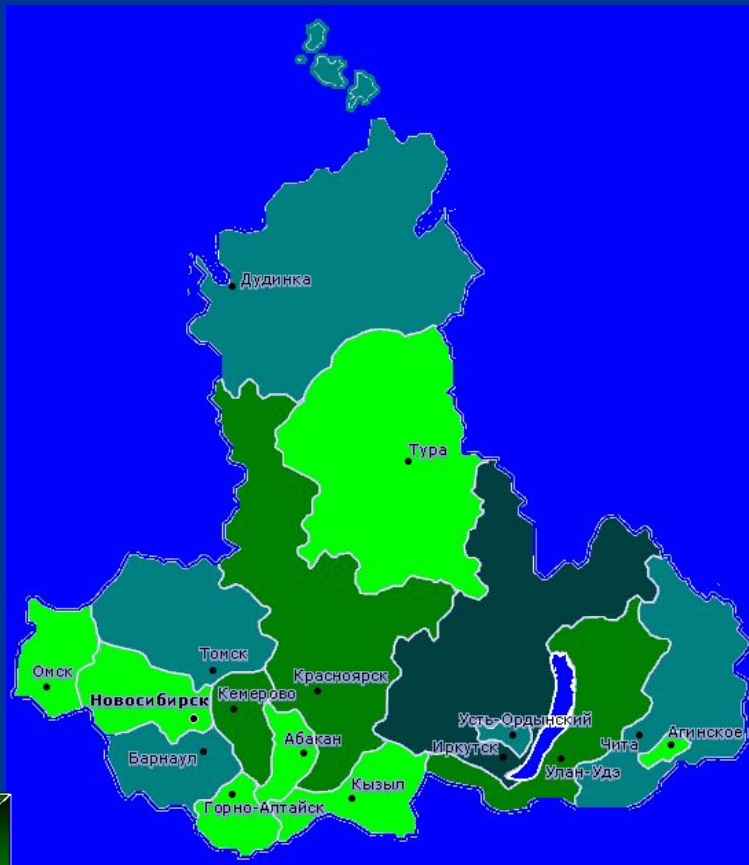
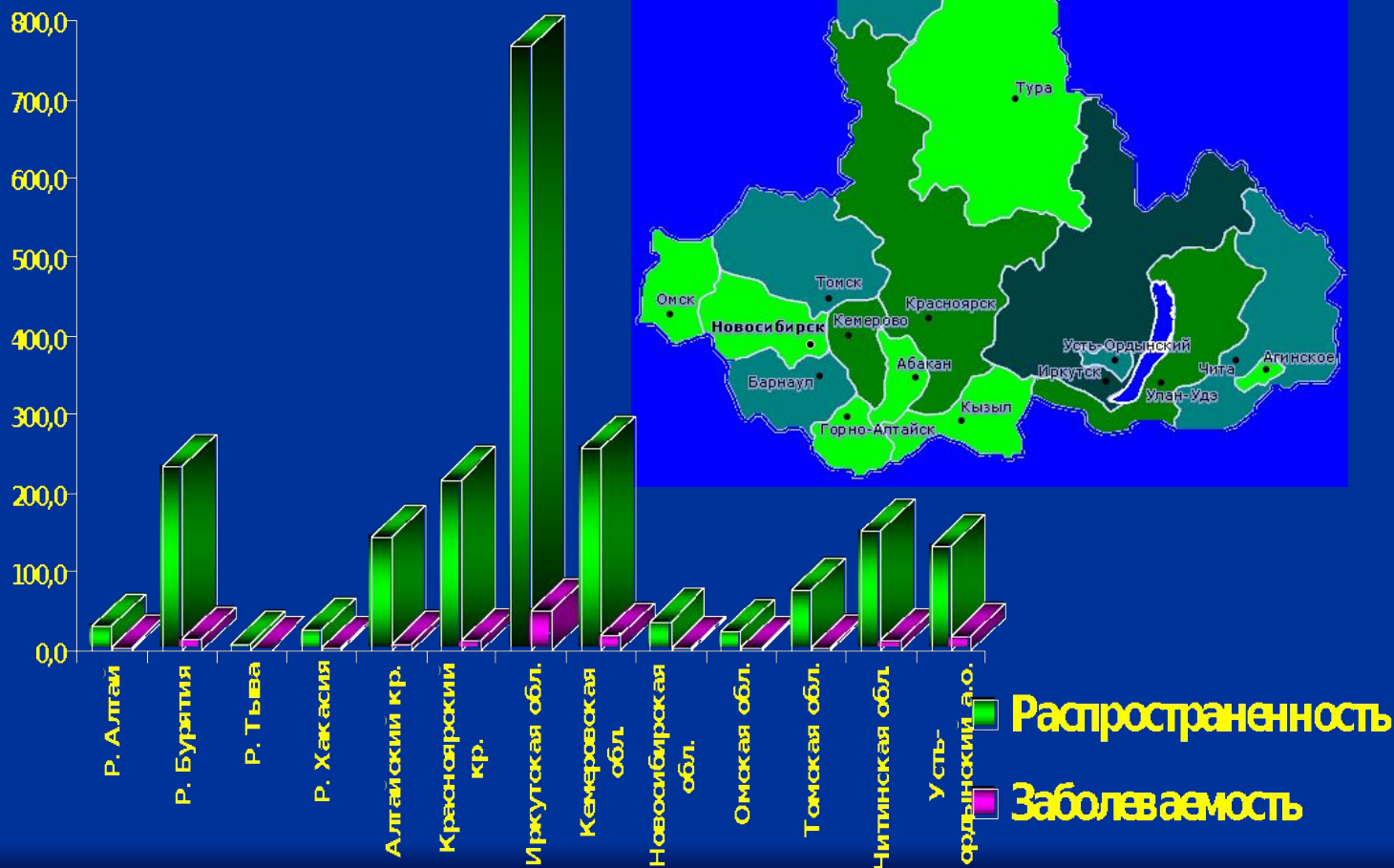
Показатель пораженности на 100 тысяч населения

Иркутская область –	660	Тюменская область –	478
Самарская область –	619	Калининградская обл. -	472
Ханты-Мансийская АО –	574	Ульяновская область -	444
Оренбургская область –	549	Ленинградская область –	441
Свердловская область –	523	Челябинская область -	378
Санкт-Петербург –	500	Московская область -	362



Распространенность и заболеваемость ВИЧ-инфекцией в Сибирском округе на 01.08.2006г.

на 100 тыс. человек



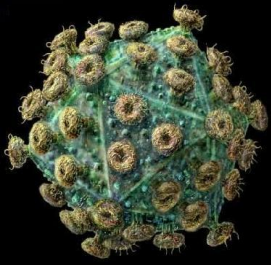
Развитие эпидемии ВИЧ/СПИД в Иркутской области



Эпидемиологическая ситуация по ВИЧ-инфекции на 01.12.2006 г.

Регион	Кум. число	Пок-ль на 100 тыс.нас.	Выявлено в 2006 г.	
			абсол. число	Пок-ль на 100 тыс.нас.
Россия	303724	209,6	48068	33,2
Сибирский округ	39968	194,6	4305	20,9
Иркутская область	17382	716,4	1775	73,2

Показатель кумулятивной заболеваемости в Иркутской области на 01.12.2006 г. выше российского и регионального показателей в **3,4** раза и **3,7** раза соответственно.



Эпидемическая ситуация по ВИЧ-инфекции в Иркутской области на 01.12.2006 г.

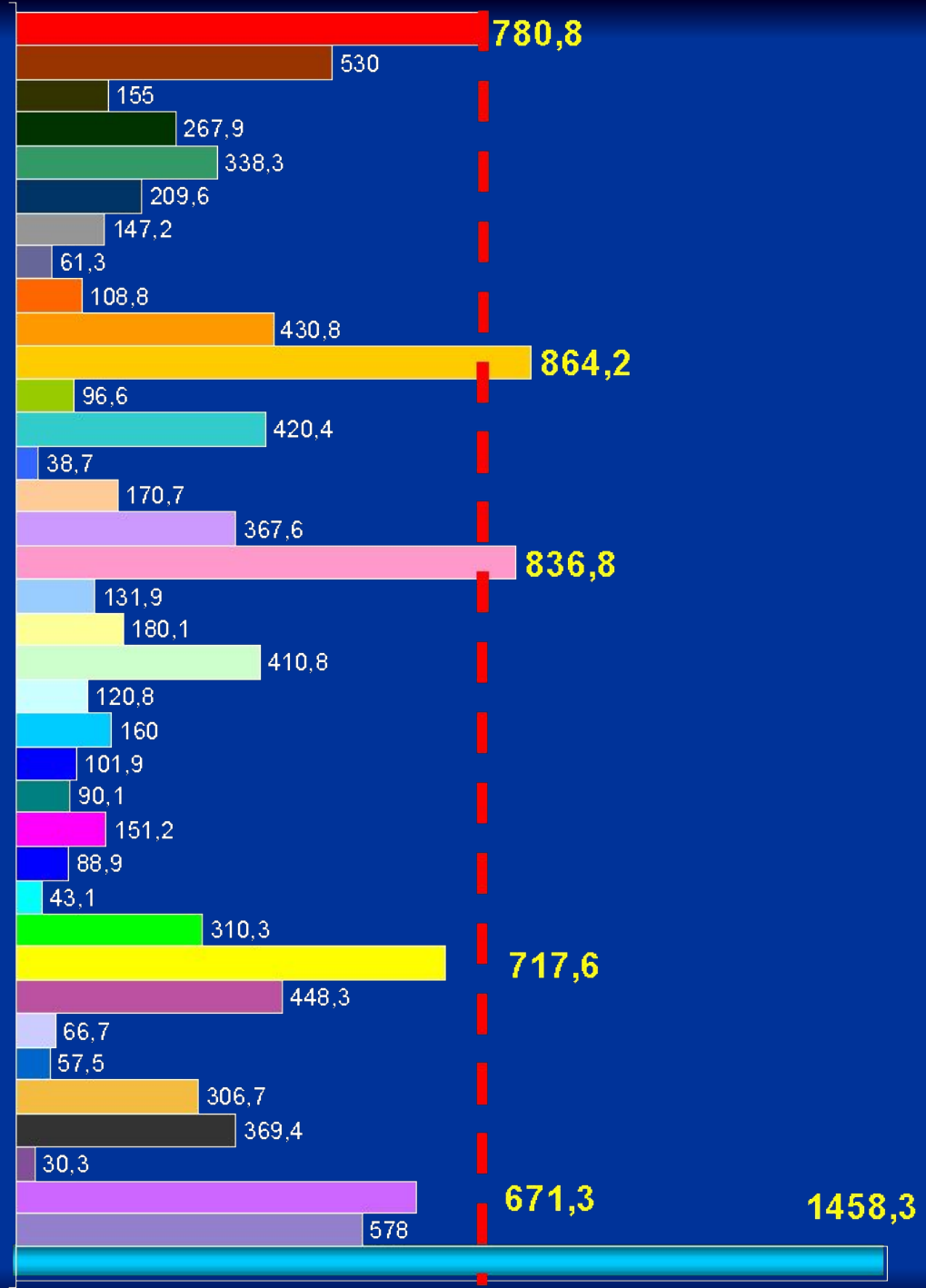
- Кумулятивно зарегистрировано – 17382 случаев ВИЧ (716,4 на 100 тыс. населения)
- Вновь выявлено в 2006 г. – 1775 случаев ВИЧ (73,2 на 100 тыс. населения)
- Темп прироста в 2006 г. составил +11,1 %

Лидирующие места по кумулятивной заболеваемости

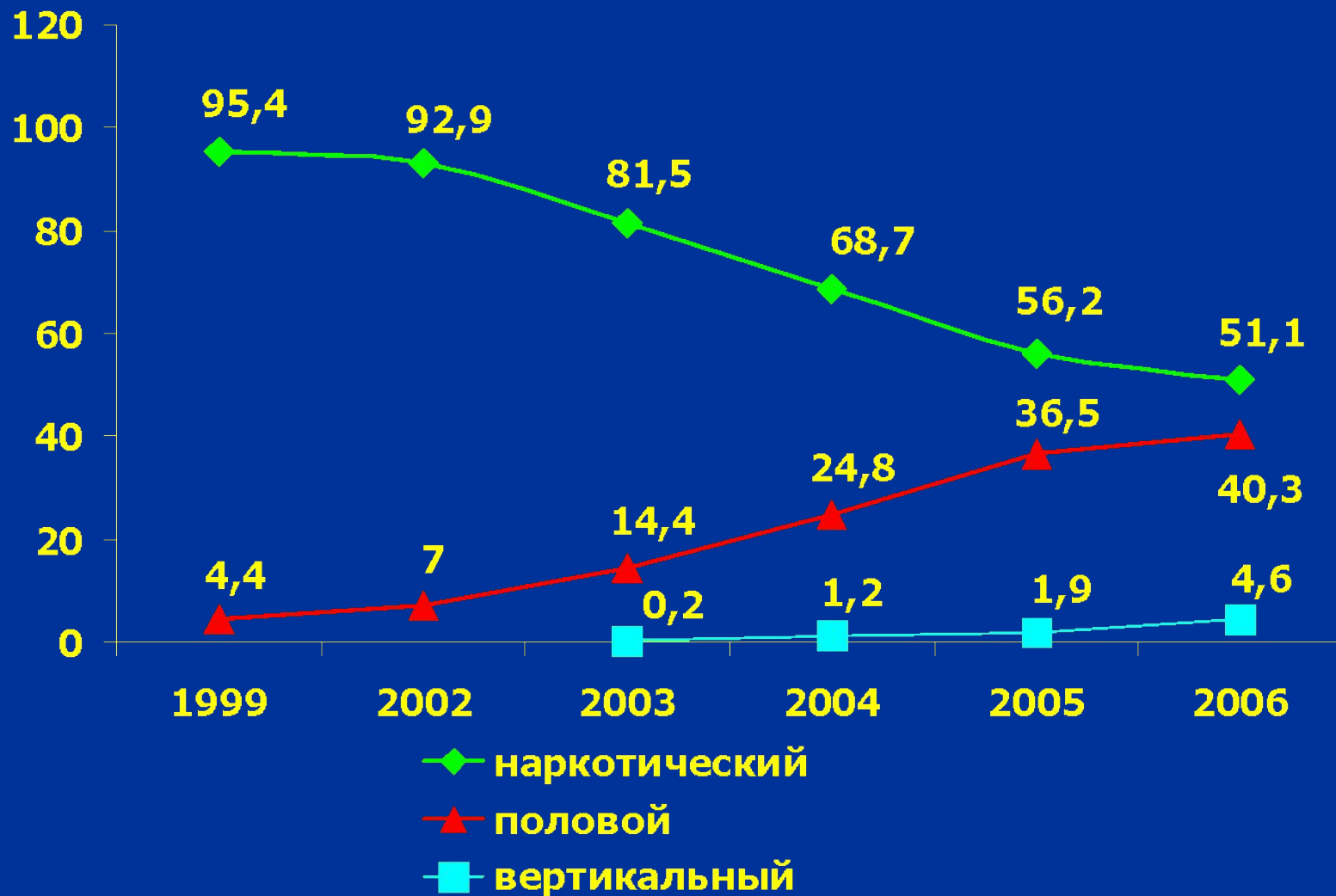
г. Иркутск –	1352,8
г. Усолье-Сибирское –	792,4
г. Саянск –	779,3



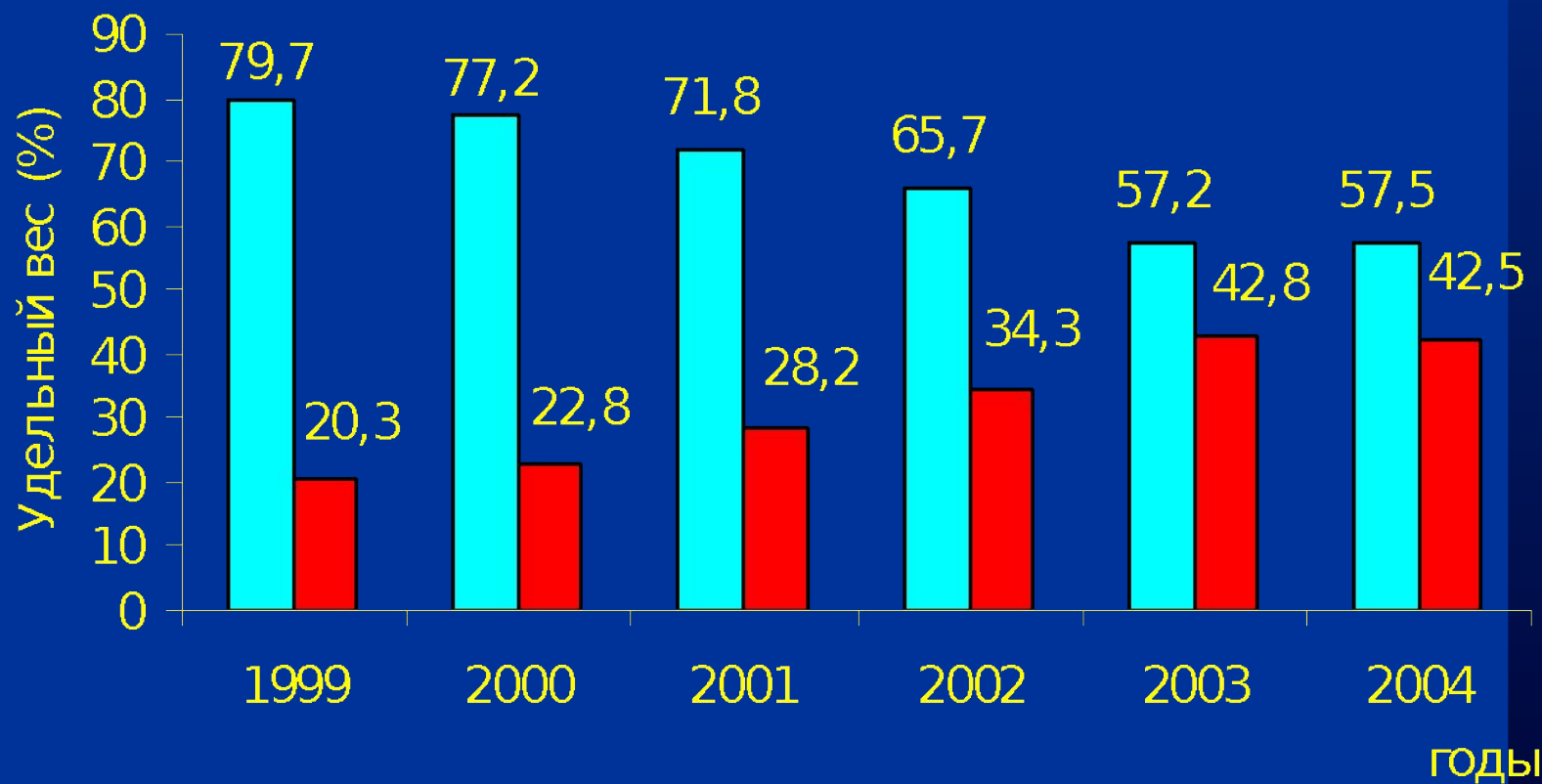
- Иркутская область
- Шелеховский район
- Чунский район
- Черемховский район
- Черемхово
- Усть-Удинский район
- Усть-Кут
- Усть-Илимский район
- Усть-Илимск
- Усольский район
- Усолье-Сибирское
- Тулунский район
- Тулун
- Тайшетский
- Тайшет
- Слюдянский район
- Саянск
- Ольхонский район
- Нижнеудинский район
- Нижнеудинск
- Нижнелимский район
- Мамско-Чуйский район
- Куйтунский район
- Киренский
- Качугский район
- Катангский
- Казачинско-Ленский
- Зиминский
- Зима
- Заларинский
- Жигаловский
- Братский район
- Братск
- Бодайбо
- Балаганск
- Ангарск
- Иркутский район
- Иркутск



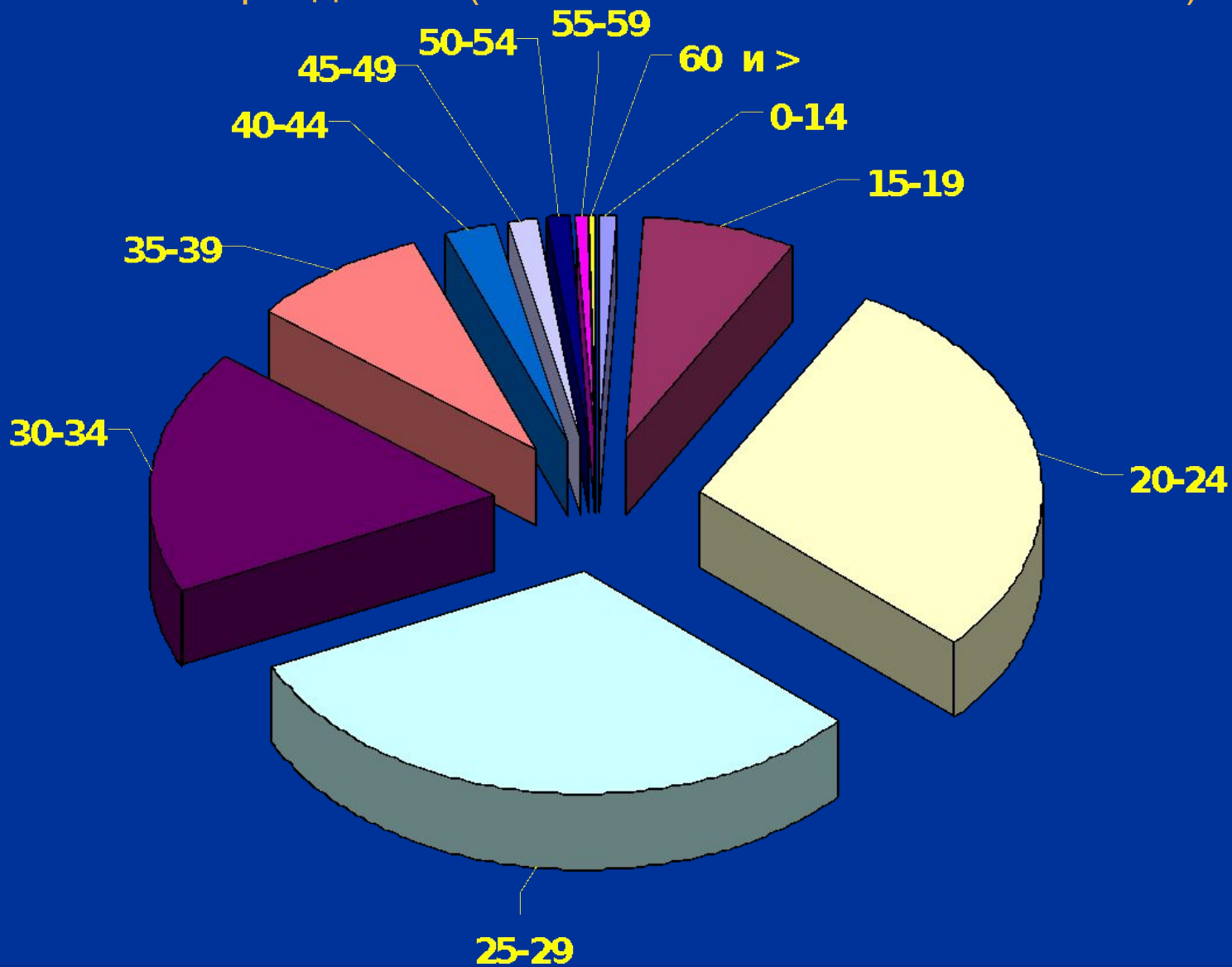
Многолетняя динамика путей передачи ВИЧ в Иркутской области за 1999-2006 гг.



Динамика распределения ВИЧ-положительных по полу в Иркутской области



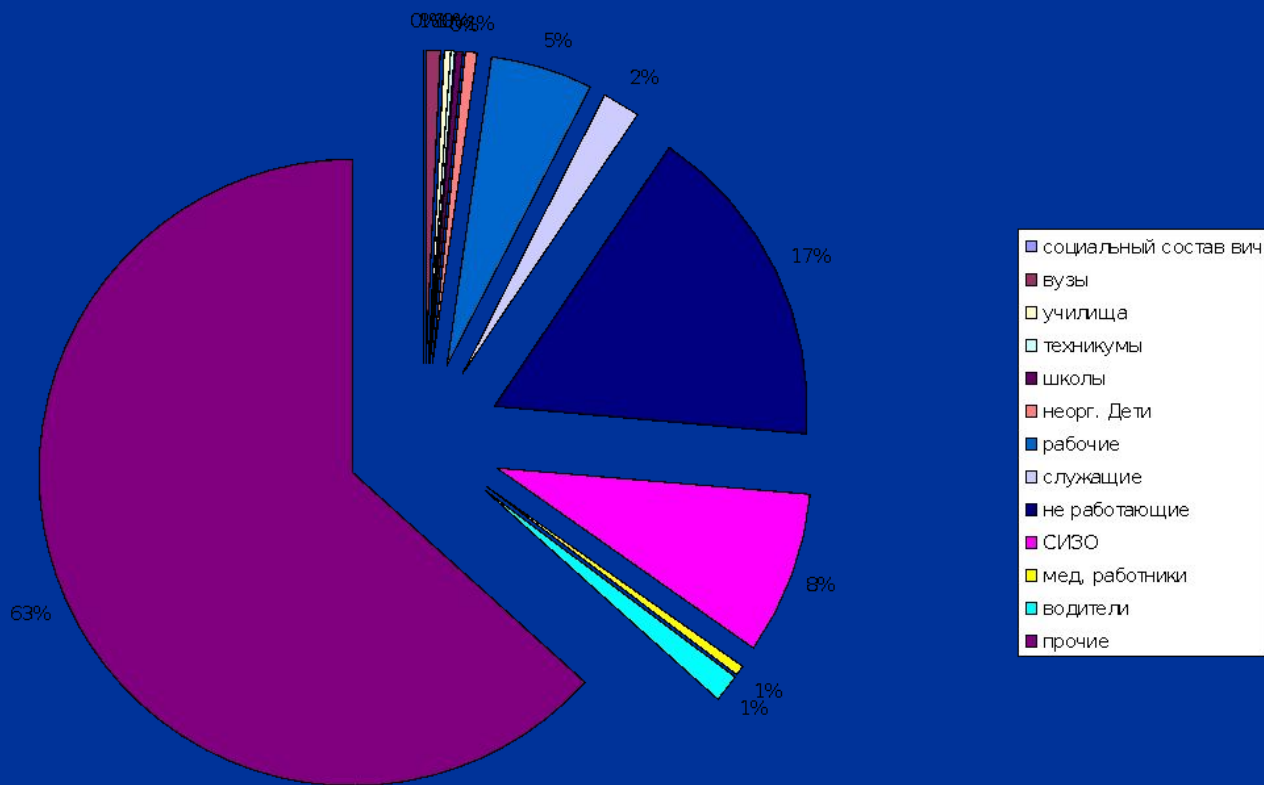
Сравнительная характеристика возрастного состава
Вич- инфицированных в Иркутской области
за период 2006г(9 мес в пок.на 100 тыс.населения.)



Социально-профессиональный состав ВИЧ-инфицированных в Иркутской области

в 2006 (9мес)

социально-профессиональный состав ВИЧ-инфицированных в Иркутской области в 2005 году (9 мес.)



**Проблема ВИЧ/СПИДа давно
выходит за рамки
медицинской проблемы.**

**Это вопрос стратегической,
экономической и социальной
безопасности общества.**



Демографические последствия эпидемии ВИЧ/СПИДа

- Депопуляция населения
(увеличение смертности, снижение
рождаемости и продолжительности
жизни).
- И как следствие,
 - сокращение числа работающего
населения
 - угроза безопасности страны
 - увеличение бремени социального
сиротства в обществе



Экономические последствия ВИЧ/СПИДа

- Осложнение проблемы бедности
- Огромные затраты системы здравоохранения на лечения больных
- Затраты на содержание детей сирот
- Снижение производительного потенциала



Социальные последствия эпидемии ВИЧ/СПИДа

- Рост бедности
- Рост безработицы
- Рост социального напряжения
в результате стигматизации и
дискриминации людей,
живущих с ВИЧ/СПИД



Благодарю за внимание.

